

বাংলাদেশের
সুবর্ণজয়ন্তী
Bangladesh

5



শেখ হাসিনার মূলনীতি
গ্রাম শহরের উন্নতি



বাজেট

২০২২-২০২৩

কুমিল্লা সিটি কর্পোরেশন

www.cocc.gov.bd

কুমিল্লা সিটি কর্পোরেশন

সূচীপত্র

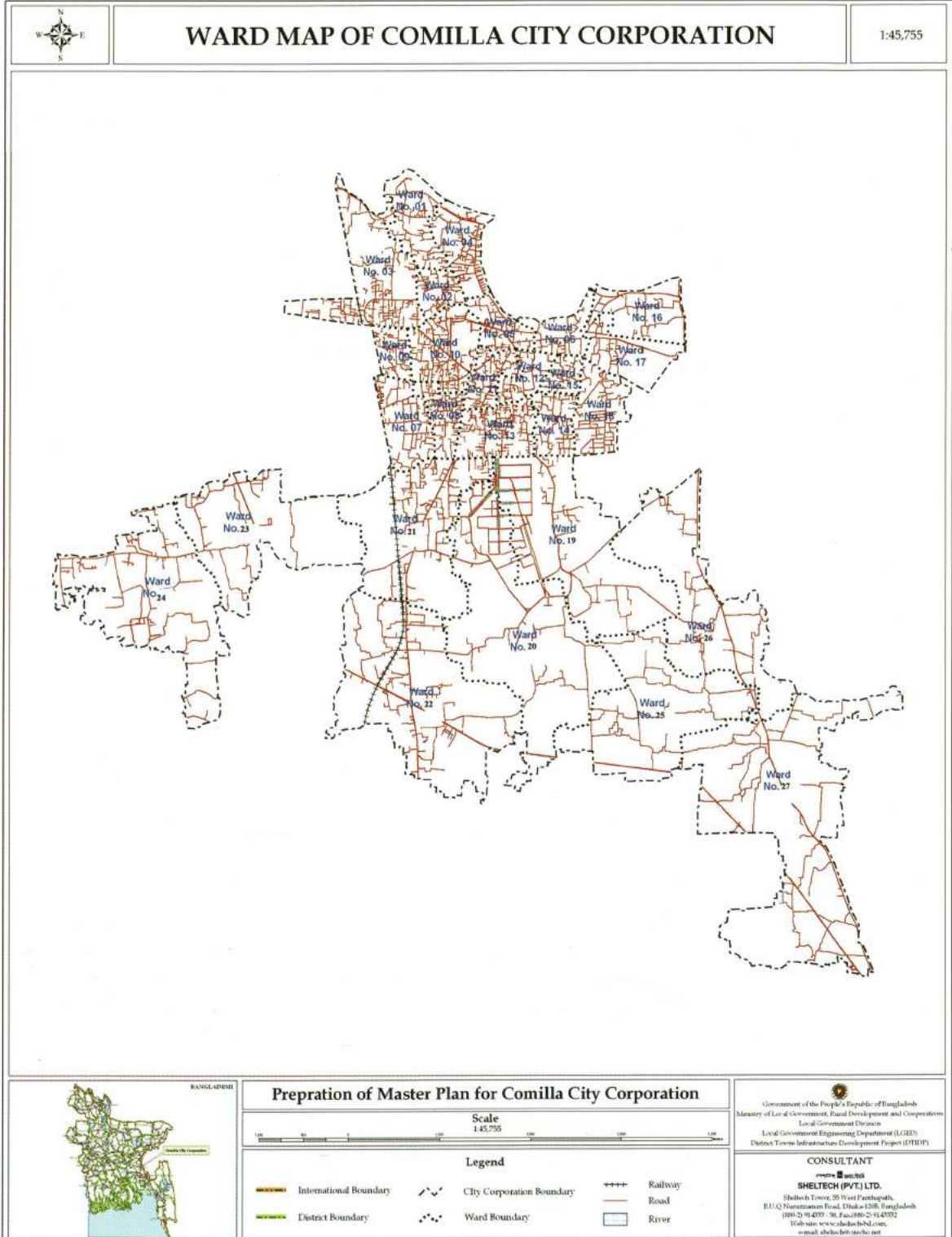
ক্রমিক নং	বিবরণ	পৃষ্ঠা নং
০১	এক নজরে কুমিল্লা সিটি কর্পোরেশন	০১
০২	বিভাগীয় ও শাখা প্রধানদের সভার রেজুলেশন	০২
০৩	২০২২-২০২৩ অর্থ বছরের প্রস্তাবিত বাজেট চড়াস্তকরণে স্টাফ মিটিং এর কার্যবিবরণী	০৩-০৪
০৪	বাজেটের সার সংক্ষেপ	০৫
০৫	বিস্তারিত বাজেট	০৬-১৪
০৬	মেয়র ও কাউন্সিলরদের সম্মানি ভাতার বিবরণ	১৫
০৭	কর্মকর্তা ও কর্মচারীদের বেতন-ভাতার বিবরণ	১৬-২৪

এক নজরে কুমিল্লা সিটি কর্পোরেশন

পাতা-০১

❖ স্থাপিত	:	১০ জুলাই, ২০১১খ্রিঃ
❖ ওয়ার্ড	:	২৭টি
❖ আয়তন	:	৫৩.০৪ বর্গ কিঃমিঃ
❖ জনসংখ্যা	:	৭ লক্ষাধিক

সিটি কর্পোরেশনের ম্যাপ



কুমিল্লা সিটি কর্পোরেশন

কুমিল্লা

www.coccc.gov.bd



২০২২-২০২৩ অর্থ বৎসরের প্রস্তাবিত বাজেট প্রণয়নে বিভাগ ও শাখা কর্মকর্তাদের অংশগ্রহণে বাজেট আলোচনা সভা

সভাপতি : ড. সফিকুল ইসলাম
প্রধান নির্বাহী কর্মকর্তা
কুমিল্লা সিটি কর্পোরেশন

স্থান : সিটি কর্পোরেশনের অতীন্দ্র মোহন রায় সম্মেলন কক্ষ

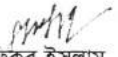
তারিখ : ০৯/০৬/২০২২খ্রি.

সময় : সকাল ১১.০০ ঘটিকা

উপস্থিতি: পরিশিষ্ট 'ক'

সভাপতি উপস্থিত সকল কর্মকর্তাকে স্বাগত জানিয়ে সভার কাজ শুরু করেন। অতঃপর সভাপতির অনুমতিক্রমে প্রধান হিসাবরক্ষণ কর্মকর্তা জনাব মোঃ মাসুদুর রহমান জানান, ২০২২-২০২৩ অর্থ বছরের প্রস্তাবিত বাজেট প্রণয়নের জন্য সকল বিভাগ ও শাখার প্রয়োজনীয় তথ্য ও উপাত্তসমূহ সংগ্রহ করা হয়েছে। প্রাপ্ত তথ্য উপাত্তসমূহ নিয়ে সভায় আলোচনা, পর্যালোচনা ও বিশ্লেষণ করা হয়। অতঃপর বিস্তারিত আলোচনান্তে প্রাপ্ত তথ্য উপাত্তের ভিত্তিতে এবং বিগত অর্থ বছরের তথ্যের সাথে সমন্বয় করে ২০২২-২০২৩ অর্থ বছরের সংশোধিত বাজেট এবং ২০২২-২০২৩ অর্থ বৎসরের প্রস্তাবিত বাজেট প্রণয়নের জন্য হিসাব বিভাগের সকল কর্মকর্তাকে অনুরোধ করা হয়।

পরিশেষে সভাপতি উপস্থিত সকলকে ধন্যবাদ জানিয়ে সভার সমাপ্তি ঘোষণা করেন।



ড. সফিকুল ইসলাম
প্রধান নির্বাহী কর্মকর্তা
কুমিল্লা সিটি কর্পোরেশন

স্মারক নং ৪৬.১৭.১৯.৫০.০০৫.০০.০০০.২০২২.১০৪০(৩০)

তারিখ: ০৯/০৬/২০২২খ্রি.

অনুলিপি: জ্ঞাতার্থে ও কার্যার্থে-

- ১। বিভাগ প্রধান(সকল)..... কুমিল্লা সিটি কর্পোরেশন, কুমিল্লা
- ২। শাখা প্রধান(সকল)..... কুমিল্লা সিটি কর্পোরেশন, কুমিল্লা
- ৩। পিএটু মেয়র, কুমিল্লা সিটি কর্পোরেশন(মেয়র মহোদয়ের সদয় অবগতির জন্য)
- ৪। বাজেট নথি


প্রধান নির্বাহী কর্মকর্তা
কুমিল্লা সিটি কর্পোরেশন

কুমিল্লা সিটি কর্পোরেশন
কুমিল্লা
(www.coccc.gov.bd)

পাতা-০৩



২০২২-২০২৩ অর্থ বছরের প্রস্তাবিত বাজেট চূড়ান্তকরণে ১৩ জুন ২০২২ অনুষ্ঠিত স্টাফ মিটিং এর কার্যবিবরণী।

সভাপতি : ড. সফিকুল ইসলাম
প্রধান নির্বাহী কর্মকর্তা
কুমিল্লা সিটি কর্পোরেশন

স্থান : সিটি কর্পোরেশনের অতীন্দ্র মোহন রায় সম্মেলন কক্ষ
তারিখ : ১৩ জুন ২০২২
সময় : বিকাল ৩.০০টা

উপস্থিতি : পরিশিষ্ট 'ক' দ্রষ্টব্য

সভার প্রারম্ভে সভাপতি উপস্থিত সকল কর্মকর্তা-কর্মচারীকে স্বাগত জানিয়ে সভার কার্যক্রম শুরু করেন। সিটি কর্পোরেশনের প্রধান হিসাবরক্ষণ কর্মকর্তা জনাব মো: মাসুদুর রহমান সভার কার্যক্রম পরিচালনা করেন। তিনি জানান, আগামী ১৫ জুন ২০২২ তারিখ কুমিল্লা সিটি কর্পোরেশন নির্বাচন-২০২২ এর ভোটগ্রহণ অনুষ্ঠিত হবে। অর্থাৎ বর্তমানে সিটি কর্পোরেশনের পরিষদ বহাল নেই। এদিকে ৩০ জুনের মধ্যে আগামী অর্থ বছরের (২০২২-২০২৩) বাজেট প্রণয়নের নির্দেশনা রয়েছে। এর ফলশ্রুতিতে ২০২২-২০২৩ অর্থ বছরের বাজেট প্রশাসনিক প্রক্রিয়ায় সম্পাদন করতে হবে। অতঃপর তিনি কুমিল্লা সিটি কর্পোরেশনের ২০২১-২০২২ অর্থ বছরের সংশোধিত বাজেট এবং ২০২২-২০২৩ অর্থ বছরের প্রস্তাবিত বাজেট পাওয়ার পয়েন্ট প্রেজেন্টেশনের মাধ্যমে সভায় উপস্থাপন করেন।

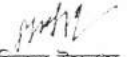
০২। সিটি কর্পোরেশনের প্রধান প্রকৌশলী জনাব পৌতম প্রসাদ চৌধুরী, তত্ত্বাবধায়ক প্রকৌশলী জনাব শেখ মো: নূরুল্লাহ, ভারপ্রাপ্ত সচিব জনাব মো: আবু সায়েম ভূইয়া, প্রধান রাজস্ব কর্মকর্তা জনাব মো: মোস্তাফিজুর রহমান, নির্বাহী প্রকৌশলী জনাব মো: মাদিন উদ্দিন চিশতী, সহকারী প্রকৌশলী জনাব মোহাম্মদ ইউসুফ ও জনাব মো: খাইরুল বাসার প্রমুখ বাজেট আলোচনায় অংশগ্রহণ করেন। বাজেট প্রণয়নে যে সকল কর্মকর্তা-কর্মচারী অক্লান্ত পরিশ্রম করেছেন, তাদের সকলকে সভায় ধন্যবাদ জ্ঞাপন করা হয়।

০৩। ২০২২-২০২৩ অর্থ বছরের প্রস্তাবিত বাজেটের সারসংক্ষেপ নিম্নরূপ-

খাত	প্রকৃত ২০২০-২০২১	সংশোধিত বাজেট ২০২১-২০২২	প্রস্তাবিত বাজেট ২০২২-২০২৩
মোট আয়(উপাংশ-১)	৩০,৮৫,২২,৯৫৯	৩৯,৮৯,৭৫,৮৮৮	৬১,৯১,৩০,০০০
মোট আয়(উপাংশ-২)	১,৮২,৩১,৫১৩	২,১২,৯৫,৩৩০	৭,৩১,৩০,০০০
রাজস্ব আয়	৩২,৬৭,৫৪,৪৭২	৪২,০২,৭০,৮১৮	৬৯,২২,৬০,০০০
উন্নয়ন অনুদান/আয়	৩৮,২০,৯৮,৪৩৯	১২৫,০০,৯১,৭৬৩	৫৬৮,১৭,৪৬,৭৬০
মোট আয়	৭০,৮৮,৫২,৯১২	১৬৭,০৩,৬২,৫৮১	৬৩৭,৪০,০৬,৭৬০
প্রারম্ভিক তহবিল	৭৩,৫১,৬১,৪১৬	৫৪,৬৯,৯০,৯৫৭	৪৪,৬৯,২৩,৫২৯
সর্বমোট	১৪৪,৪০,১৪,৩২৭	২২১,৭৩,৫৩,৫৩৮	৬৮২,০৯,৩০,২৮৯
মোট ব্যয় (উপাংশ-১)	২৭,৪৯,৪৯,৭৫০	৩০,৪৪,৩০,০০০	৪০,৭২,৯৮,০০০
মোট ব্যয় (উপাংশ-২)	১,৮০,৭৫,২৭৬	২,০০,২৫,০০০	৪,১৩,১৫,০০০
রাজস্ব ব্যয়	২৯,৩০,২৫,০২৭	৩২,৪৪,৫৫,০০০	৪৪,৮৬,১৩,০০০
উন্নয়ন ব্যয়	৬০,৩৯,৯৮,৩৪৪	১৪৪,৫৯,৭৫,০০৮	৫৯৮,২৫,৪৬,৭৬০
মোট ব্যয়	৮৯,৭০,২৩,৩৭১	১৭৭,০৪,৩০,০০৮	৬৪৩,১১,৫৯,৭৬০
সমাপনী তহবিল	৫৪,৬৯,৯০,৯৫৭	৪৪,৬৯,২৩,৫২৯	৩৮,৯৭,৭০,৫২৯
সর্বমোট মোট	১৪৪,৪০,১৪,৩২৭	২২১,৭৩,৫৩,৫৩৮	৬৮২,০৯,৩০,২৮৯

সিদ্ধান্ত: কুমিল্লা সিটি কর্পোরেশনের ২০২১-২০২২ অর্থ বছরের সংশোধিত বাজেট এবং ২০২২-২০২৩ অর্থ বছরের প্রস্তাবিত বাজেট সভায় অনুমোদন করা হয়। এ বিষয়ে পরবর্তী প্রয়োজনীয় ব্যবস্থা গ্রহণের জন্য প্রধান হিসাবরক্ষণ কর্মকর্তাকে অনুরোধ করা হলো।

অতঃপর আর কোন আলোচনা না থাকায় সভাপতি উপস্থিত সকলকে ধন্যবাদ জানিয়ে সভার সমাপ্তি ঘোষণা করেন।

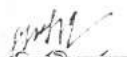

ড. সফিকুল ইসলাম
প্রধান নির্বাহী কর্মকর্তা
কুমিল্লা সিটি কর্পোরেশন

স্মারক নং ৪৬.১৭.১৯.৫০.০০৫.০০.০০০.২০২২.১০৬০/১(৩০)

তারিখ: ১৩/০৬/২০২২খ্রি.

অনুলিপি: অবগতি ও প্রয়োজনীয় কার্যার্থে-

- ১। সচিব, কুমিল্লা সিটি কর্পোরেশন, কুমিল্লা
- ২। প্রধান প্রকৌশলী, কুমিল্লা সিটি কর্পোরেশন, কুমিল্লা
- ৩। অতিরিক্ত প্রধান প্রকৌশলী, কুমিল্লা সিটি কর্পোরেশন, কুমিল্লা
- ৪। তত্ত্বাবধায়ক প্রকৌশলী, কুমিল্লা সিটি কর্পোরেশন, কুমিল্লা
- ৫। প্রধান রাজস্ব কর্মকর্তা, কুমিল্লা সিটি কর্পোরেশন, কুমিল্লা
- ৬। প্রধান হিসাবরক্ষণ কর্মকর্তা, কুমিল্লা সিটি কর্পোরেশন, কুমিল্লা
- ৭। শাখা প্রধান.....(সকল), কুমিল্লা সিটি কর্পোরেশন, কুমিল্লা
- ৮। পিএটু মেয়র, কুমিল্লা সিটি কর্পোরেশন, কুমিল্লা(মেয়র মহোদয়ের সদয় অবগতির জন্য)
- ৯। ওয়ার্ড সচিব(সকল), কুমিল্লা সিটি কর্পোরেশন, কুমিল্লা
- ১০। সংশ্লিষ্ট নথি


প্রধান নির্বাহী কর্মকর্তা
কুমিল্লা সিটি কর্পোরেশন

কুমিল্লা সিটি কর্পোরেশন এর প্রস্তাবিত বাজেট

অর্থ বৎসর ২০২২-২০২৩

সার সংক্ষেপ

পৃষ্ঠা নং-০৫

খাত	প্রকৃত ২০২০-২০২১	সংশোধিত বাজেট ২০২১-২০২২	প্রস্তাবিত বাজেট ২০২২-২০২৩
মোট আয়(উপাংশ-১)	৩০,৮৫,২২,৯৫৯.৩০	৩৯,৮৯,৭৫,৪৮৮.০০	৬১,৯১,৩০,০০০.০০
মোট আয়(উপাংশ-২)	১,৮২,৩১,৫১২.৯১	২,১২,৯৫,৩৩০.০০	৭,৩১,৩০,০০০.০০
রাজস্ব আয়	৩২,৬৭,৫৪,৪৭২.২১	৪২,০২,৭০,৮১৮.০০	৬৯,২২,৬০,০০০.০০
উন্নয়ন অনুদান/আয়	৩৮,২০,৯৮,৪৩৯.৩৩	১২৫,০০,৯১,৭৬৩.০০	৫৬৮,১৭,৪৬,৭৬০.০০
মোট আয়	৭০,৮৮,৫২,৯১১.৫৪	১৬৭,০৩,৬২,৫৮১.০০	৬৩৭,৪০,০৬,৭৬০.০০
প্রারম্ভিক তহবিল	৭৩,৫১,৬১,৪১৫.৭৭	৫৪,৬৯,৯০,৯৫৬.৫২	৪৪,৬৯,২৩,৫২৯.২৫
সর্বমোট	১৪৪,৪০,১৪,৩২৭.৩১	২২১,৭৩,৫৩,৫৩৭.৫২	৬৮২,০৯,৩০,২৮৯.২৫

মোট ব্যয় (উপাংশ-১)	২৭,৪৯,৪৯,৭৫০.১৪	৩০,৪৪,৩০,০০০.০০	৪০,৭২,৯৮,০০০.০০
মোট ব্যয় (উপাংশ-২)	১,৮০,৭৫,২৭৬.৪৭	২,০০,২৫,০০০.০০	৪,১৩,১৫,০০০.০০
রাজস্ব ব্যয়	২৯,৩০,২৫,০২৬.৬১	৩২,৪৪,৫৫,০০০.০০	৪৪,৮৬,১৩,০০০.০০
উন্নয়ন ব্যয়	৬০,৩৯,৯৮,৩৪৪.১৮	১৪৪,৫৯,৭৫,০০৮.২৭	৫৯৮,২৫,৪৬,৭৬০.০০
মোট ব্যয়	৮৯,৭০,২৩,৩৭০.৭৯	১৭৭,০৪,৩০,০০৮.২৭	৬৪৩,১১,৫৯,৭৬০.০০
সমাপনী তহবিল	৫৪,৬৯,৯০,৯৫৬.৫২	৪৪,৬৯,২৩,৫২৯.২৫	৩৮,৯৭,৭০,৫২৯.২৫
সর্বমোট মোট	১৪৪,৪০,১৪,৩২৭.৩১	২২১,৭৩,৫৩,৫৩৭.৫২	৬৮২,০৯,৩০,২৮৯.২৫



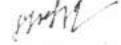
মোঃ নূরনবী আজাদ
হিসাব রক্ষক
কুমিল্লা সিটি কর্পোরেশন



মুহাম্মদ আবদুল ওয়াদুদ
হিসাব রক্ষণ কর্মকর্তা
কুমিল্লা সিটি কর্পোরেশন



মোঃ মাসুদুর রহমান
প্রধান হিসাব রক্ষণ কর্মকর্তা
কুমিল্লা সিটি কর্পোরেশন



ড. সফিকুল ইসলাম
প্রধান নির্বাহী কর্মকর্তা
কুমিল্লা সিটি কর্পোরেশন

কুমিল্লা সিটি কর্পোরেশন
কুমিল্লা সিটি কর্পোরেশন এর বাজেট
অর্থ বৎসর ২০২২-২০২৩

(ক) রাজস্ব হিসাব

উপাংশ-১

রাজস্ব

আয়

পৃষ্ঠা নং-০৬

খাত	প্রকৃত ২০২০-২০২১	সংশোধিত বাজেট ২০২১-২০২২	প্রস্তাবিত বাজেট ২০২২-২০২৩
১। ট্যাক্সেস			
ক) গৃহ ও ভূমির উপর করঃ	-	-	-
বকেয়া	১,৮১,৫৬,৪২৪.৩৫	৮৪,৩০,১৪২.০০	৩,৫১,৩৫,৮৮৩.০০
হাল সন	১,৯৬,০৫,৬৭৩.৬৮	৩,০১,৬৪,৬৪৭.০০	৫,৫৬,০৪,৭০৬.০০
খ) স্থাবর সম্পত্তি হস্তান্তর কর	১১,৪৯,৫৫,৪৪৪.৩০	১৫,০০,০০,০০০.০০	১৭,০০,০০,০০০.০০
গ) ইমারত নির্মাণ/ পুনঃনির্মাণ	২৪,৯১,৫০৫.০০	২,০০,০০,০০০.০০	৩,০০,০০,০০০.০০
ঘ) পেশা, ব্যবসা ও কলিং	৩,৩৯,০১,৫৫৮.০০	৩,৭০,০০,০০০.০০	৪,০০,০০,০০০.০০
ঙ) জন্ম / মৃত্যু নিবন্ধন/ বিবাহ, দত্তক গ্রহণ	৪,৫৩,২৪০.০০	১,২০,০০০.০০	১,৫০,০০০.০০
চ) বিজ্ঞাপন	৭৮,৪৭,৮৩২.০০	১,০০,০০,০০০.০০	১,৬০,০০,০০০.০০
ছ) পোষা প্রাণী	০.০০]	০.০০]	০.০০]
জ) সিনেমা, ডিস সংযোগ, অডিও ভিজুয়াল	০.০০]	০.০০]	০.০০]
ঝ) যানবাহন (যান্ত্রিক যান ও নৌকা ব্যতীত)	৫,৫৪,৭৭০.০০	৫,৭৫,০০০.০০	১০,৫০,০০০.০০
উপ-মোট-	১৯,৭৯,৬৬,৪৪৭.৩৩	২৫,৬২,৮৯,৭৮৯.০০	৩৪,৭৯,৪০,৫৮৯.০০
২। রেইট	-	-	-
ক) লাইটিংঃ			
(বকেয়া)	৩৩,৯৬,৫২৭.৫৩	২৪,০৮,৬১১.০০	১,০০,৩৮,৮২৩.০০
(হাল)	৫৩,৬৫,৩২৭.৭৬	৮৬,১৮,৪৭১.০০	১,৫৮,৮৭,০৫৮.০০
খ) কঙ্জারভেসী			
(বকেয়া)	১,১৮,৯০,৪৯৪.৩৫	৮৪,৩০,১৪২.০০	৩,৫১,৩৫,৮৮৩.০০
(হাল)	১,৯৬,০৫,৬৭৩.৬৮	৩,০১,৬৪,৬৪৭.০০	৫,৫৬,০৪,৭০৬.০০
গ) পানিঃ			
(বকেয়া)	১৬,৯৮,৬৩১.৭৬	১২,০৪,৩০৫.০০	৫০,১৯,৪১১.০০
(হাল)	২৬,৯১,২৯৮.৮৮	৪৩,০৯,২৩৫.০০	৭৯,৪৩,৫৩০.০০
ঘ) সারচার্জ	৮,৮০,৪৬৫.০০	১৫,০০,০০০.০০	২০,০০,০০০.০০
উপ-মোট-	৪,৫৫,২৮,৪১৮.৯৭	৫,৬৬,৩৫,৪১১.০০	১৩,১৬,২৯,৪১১.০০

খাত	প্রকৃত ২০২০-২০২১	সংশোধিত বাজেট ২০২১-২০২২	প্রস্তাবিত বাজেট ২০২২-২০২৩
৩। ফিস	-	-	-
ক) তালিকাভুক্তি ফি/নবায়ন ফি	৪,৯৩,৫০০.০০	৬,০০,০০০.০০	৮,০০,০০০.০০
খ) পশু জবাই	০.০০	৩২,৫০০.০০০	৫০,০০০.০০০
গ) মার্কেট (সালামী/নামজারী)	১,৮৬,৫৬,৭৭১.০০	১,৫০,০০,০০০.০০	৩,০০,০০,০০০.০০
ঘ) মেলা, কৃষি প্রদর্শনী	০.০০	০.০০	৩০,০০০.০০
ঙ) অন্যান্য	১,৫৩,১২০.০০	০.০০	১০,০০০.০০
উপ-মোট-	১,৯৩,০৩,৩৯১.০০	১,৫৬,৩২,৫০০.০০	৩,০৮,৯০,০০০.০০
৪। অন্যান্য:	-	-	-
ক) হাট-বাজার ইজারা	২,৪৯,৫১,৮২৭.০০	৩,৩২,৭৭,২৬৭.০০	৩,৫০,০০,০০০.০০
খ) বাস টারমিনাল, বেবী ও মাইক্রো স্ট্যান্ড ইজারা	২৫,৪৮,৩৫৬.০০	৬৫,৫১,৬২১.০০	৮০,০০,০০০.০০
গ) পার্কের রাইডস ও অন্যান্য ইজারা	২,৪৫,৮৬০.০০	৪,০০,০০০.০০	৮,০০,০০০.০০
ঘ) কবরস্থান/ শ্মশানঘাট	০.০০	০.০০	৫০,০০০.০০
ঙ) রোড রোলার/অন্যান্য ভাড়া	৮,৩০,১৯২.০০	৫,০০,০০০.০০	১৫,০০,০০০.০০
চ) সিটি সম্পত্তি/ দোকান ভাড়া	৪৩,৪৩,৭৬৪.০০	১,২৮,০০,০০০.০০	১,৫০,০০,০০০.০০
ছ) অফিস ও ডরমেটরী ভাড়া	৩,১৭,৯৪৮.০০	৩,৫০,০০০.০০	৫,০০,০০০.০০
জ) রাস্তা কর্তনের জন্য ক্ষতিপূরণ	১,১১,৮৪৩.০০	৬০,০০০.০০	১০,০০,০০০.০০
ঝ) বিভিন্ন সার্টিফিকেট/ নকল	২,৪৬,২৫৯.০০	৩,০০,০০০.০০	৫,০০,০০০.০০
ঞ) বিভিন্ন ফরম	৮,৫৭,৩৯৭.০০	৮,০০,০০০.০০	১০,০০,০০০.০০
ট) দরপত্র সিডিউল বিক্রয়	৯০,৫৫২.০০	১,৫০,০০০.০০	২,০০,০০০.০০
ঠ) জরিমানা	০.০০	০.০০	২০,০০০.০০
ড) পাবলিক টয়লেট ইজারা	৮৫,৯০৮.০০	১,০৬,৯০০.০০	২,০০,০০০.০০
ঢ) এ.আর.ভি	০.০০	০.০০	১,০০,০০০.০০
ণ) জরুরী ত্রাণ	০.০০	১০,০০,০০০.০০	১৫,০০,০০০.০০
ত) ব্যাংক সুদ	৪,০৭,৭৬৭.০০	৫,০০,০০০.০০	৭,০০,০০০.০০
থ) কোভিড-১৯	৬,৭৪,৩০০.০০	৭,৫০,০০০.০০	৫,০০,০০০.০০
দ) বিবিধ	১২,৭২৯.০০	৩,০০,০০০.০০	৪,০০,০০০.০০
উপ-মোট-	৩,৫৭,২৪,৭০২.০০	৫,৭৮,৪৫,৭৮৮.০০	৬,৬৯,৭০,০০০.০০
৫। উন্নয়ন খাত ব্যতিত সরকারী অনুদানঃ	-	-	-
ক) সাহায্য মঞ্জুরী/ নগর শুষ্কের পরিবর্তে মঞ্জুরী	১,০০,০০,০০০.০০	১,১০,৭২,০০০.০০	২,০০,০০,০০০.০০
খ) বর্ধিত বেতন খাত/বেতন ভাতা সহায়তা মঞ্জুরী	০.০০	০.০০	২,০০,০০,০০০.০০
গ) ইপিআই ও অন্যান্য	০.০০	১৫,০০,০০০.০০	১৭,০০,০০০.০০
উপ-মোট-	১,০০,০০,০০০.০০	১,২৫,৭২,০০০.০০	৪,১৭,০০,০০০.০০
মোট	৩০,৮৫,২২,৯৫৯.৩০	৩৯,৮৯,৭৫,৪৮৮.০০	৬১,৯১,৩০,০০০.০০
প্রারম্ভিক তহবিল	৩,৫৫,০৮,৪১০.৭৭	৩,৩৯,৭৮,৭৭২.৯৩	৬,৬৩,৩২,১৯৩.৯৩
সর্বমোট-	৩৪,৪০,৩১,৩৭০.০৭	৪৩,২৯,৫৪,২৬০.৯৩	৬৮,৫৪,৬২,১৯৩.৯৩



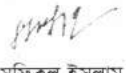
মোঃ নূরনবী আজাদ
হিসাব রক্ষক
কুমিল্লা সিটি কর্পোরেশন



মুহাম্মদ আবদুল ওয়াদুদ
হিসাব রক্ষণ কর্মকর্তা
কুমিল্লা সিটি কর্পোরেশন



মোঃ মাসুদুর রহমান
প্রধান হিসাব রক্ষণ কর্মকর্তা
কুমিল্লা সিটি কর্পোরেশন



ড. সাফিকুল ইসলাম
প্রধান নির্বাহী কর্মকর্তা
কুমিল্লা সিটি কর্পোরেশন


উপাংশ-২


(খ) পানি সরবরাহ


আয়

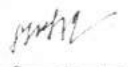
পৃষ্ঠা নং-০৮

খাত	প্রকৃত ২০২০-২০২১	সংশোধিত বাজেট ২০২১-২০২২	প্রস্তাবিত বাজেট ২০২২-২০২৩
১। পানির মাসিক বিল/ পানির করঃ	-	-	-
বকেয়া	৬৫,১৯,৫৬৫.০০	৯৫,১৯,০০০.০০	৫,১০,০০,০০০.০০
হাল	৯৮,৫৩,৩০৯.০০	৯৮,১৪,৪৫০.০০	১,৮৯,৬০,০০০.০০
২। সংযোগ ফিস	৭,৫০০.০০]	১৮,০০০.০০]	৩০,০০০.০০]
৩। পুনঃসংযোগ ফিস	৮,৮০০.০০]	১৪,০০০.০০]	২৫,০০০.০০]
৪। গভীর/ অগভীর নলকূপ স্থাপন ও বাৎসরিক ফি	১৭,১২,৯০৮.৯১	২১,৮১,৫০০.০০	২৫,০০,০০০.০০
৫। নবায়ন ফি	০.০০]	০.০০]	০.০০]
৬। সারচার্জ	১,২৫,৩৮০.০০	১,৪০,৩৮০.০০	৬,০০,০০০.০০
৭। প্রদত্ত ঋণ ফেরৎ	০.০০]	০.০০]	০.০০]
৮। ফরম বিক্রয়	২,৫০০.০০]	৫,০০০.০০]	১০,০০০.০০]
৯। অন্যান্য	১,৫৫০.০০]	৩,০০০.০০]	৫,০০০.০০]
উপ-মোট-	১,৮২,৩১,৫১২.৯১	২,১২,৯৫,৩৩০.০০	৭,৩১,৩০,০০০.০০
প্রারম্ভিক তহবিল	০.০০]	১,৫৬,২৩৬.৪৪	১৪,২৬,৫৬৬.৪৪
মোট	১,৮২,৩১,৫১২.৯১	২,১৪,৫১,৫৬৬.৪৪	৭,৪৫,৫৬,৫৬৬.৪৪
সর্বমোট আয় (উপাংশ ১+২)	৩২,৬৭,৫৪,৪৭২.২১	৪২,০২,৭০,৮১৮.০০	৬৯,২২,৬০,০০০.০০
প্রারম্ভিক তহবিল (উপাংশ ১+২)	৩,৫৫,০৮,৪১০.৭৭	৩,৪১,৩৫,০০৯.৩৭	৬,৭৭,৫৮,৭৬০.৩৭
সর্বমোট-	৩৮,০৪,৯৪,৩৯৫.৮৯	৪৫,৪৪,০৬,৮২৭.৩৭	৮৬,০০,৫৬,৭৬০.৩৭


মোঃ নূরনবী আজাদ
হিসাব রক্ষক
কুমিল্লা সিটি কর্পোরেশন


মুহাম্মদ আবদুল ওয়াদুদ
হিসাব রক্ষণ কর্মকর্তা
কুমিল্লা সিটি কর্পোরেশন


মোঃ মাসুদুর রহমান
প্রধান হিসাব রক্ষণ কর্মকর্তা
কুমিল্লা সিটি কর্পোরেশন



ড. সাফিকুল ইসলাম
প্রধান নির্বাহী কর্মকর্তা
কুমিল্লা সিটি কর্পোরেশন


আয়


(গ) উন্নয়ন হিসাব

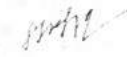
পৃষ্ঠা নং-০৯

খাত	প্রকৃত ২০২০-২০২১	সংশোধিত বাজেট ২০২১-২০২২	প্রস্তাবিত বাজেট ২০২২-২০২৩
১। সরকার প্রদত্ত উন্নয়ন সহায়তা মঞ্জুরী/ কোভিড-১৯/মশক নিধন/ বিশেষ বরাদ্দ	১২,৯৮,২৫,০০০.০০	১৭,০০,০০,০০০.০০	২২,০০,০০,০০০.০০
২। রাজস্ব উদ্বৃত্তঃ	-	-	-
ক) উপাংশ ১ হইতে	৩,৫১,০২,৮৪৭.০০	৬,২১,৯২,০৬৭.০০	১৫,০০,০০,০০০.০০
খ) উপাংশ ২ হইতে	-	-	-
৩। স্বেচ্ছা অনুদান	০.০০]	০.০০]	০.০০]
৪। অন্যান্য প্রকল্প সমূহঃ	-	-	-
ক) জাইকা(সিজিপি) প্রকল্প	১৪,৮৪,০১,৯৫৪.০০	২৬,০০,০০,০০০.০০	১০০,০০,০০,০০০.০০
খ) এমজিএসপি প্রকল্প(বেইজ এ্যালোকেশন, ওএডএম)	১,৭৫,১৬,৯০৮.০০	৩৮,৭৭,৬৩৩.০০	৪৫,০০,০০,০০০.০০
গ) ইউপিএইচসিএসডিপি প্রকল্প	৮২,৮৫,৪৮৪.০০	৩,৮৮,৯১,২৩৬.০০	৫,০০,০০,০০০.০০
ঘ) এল আই ইউ পি সি প্রকল্প	৪,০০,১৩,২৮৩.৩৪	২,৩১,৯৭,২১১.০০	১,১৭,৪৬,৭৬০.০০
ঙ) ডিপিপি- ১/২/৩/৪	১২,৬৯,৪৫৭.৯৯	৭৫,০০,০০,০০০.০০	৩৯৫,০০,০০,০০০.০০
চ) ৩৭ জেলা শহর প্রকল্প(পানি সরবরাহ)	৩,৬৭,৮৬,৩৫২.০০	৪১,২৫,৬৮৩.০০	০.০০]
মোট-	৪১,৭২,০১,২৮৬.৩৩	১৩১,২২,৮৩,৮৩০.০০	৫৮৩,১৭,৪৬,৭৬০.০০
৫। প্রারম্ভিক তহবিল	৬৯,৯৬,৫৩,০০৫.০০	৫১,২৮,৫৫,৯৪৭.১৫	৩৭,৯১,৬৪,৭৬৮.৮৮
সর্বমোট-	১১১,৬৮,৫৪,২৯১.৩৩	১৮২,৫১,৩৯,৭৭৭.১৫	৬২১,০৯,১১,৫২৮.৮৮


মোঃ নূরনবী আজাদ
হিসাব রক্ষক
কুমিল্লা সিটি কর্পোরেশন


মুহাম্মদ আবদুল ওয়ায়ুদ
হিসাব রক্ষণ কর্মকর্তা
কুমিল্লা সিটি কর্পোরেশন



মোঃ মাসুদুর রহমান
প্রধান হিসাব রক্ষণ কর্মকর্তা
কুমিল্লা সিটি কর্পোরেশন



ড. সফিকুল ইসলাম
প্রধান নির্বাহী কর্মকর্তা
কুমিল্লা সিটি কর্পোরেশন


খাত	প্রকৃত ২০২০-২০২১	সংশোধিত বাজেট ২০২১-২০২২	প্রস্তাবিত বাজেট ২০২২-২০২৩
১। সাধারণ সংস্থাপনঃ	-	-	-
ক) মেয়র/ কাউন্সিলরগণের সম্মানী ভাতা ও অন্যান্য	২,২৩,৮২,০০০.০০	২,১০,০০,০০০.০০	৩,০০,০০,০০০.০০
খ) কর্মকর্তা ও কর্মচারীর বেতন ভাতা(পানি সরবরাহ শাখা ব্যতীত)	৩,৪৩,৯৬,০৩৩.২০	৩,৫০,০০,০০০.০০	৬,০০,০০,০০০.০০
গ) ভবিষ্য তহবিলে স্থানান্তর	৫৯,০১,৩৩৩.১০	৭০,০০,০০০.০০	১,০০,০০,০০০.০০
ঘ) আনুতোষিক তহবিলে স্থানান্তর	৯৮,৪৪,০৫৯.০০	১,৫০,০০,০০০.০০	২,০০,০০,০০০.০০
ঙ) আনুতোষিক ব্যয়	৬২,২৮,২২৯.৯৪	৮০,০০,০০০.০০	১,০০,০০,০০০.০০
চ) যানবাহন মেরামত	৮,৩৫,৬১৬.০০	৭,০০,০০০.০০	৮,০০,০০০.০০
ছ) যানবাহন জ্বালানী ব্যয়	৫৫,২০,৩৪০.০০	৬০,০০,০০০.০০	৭০,০০,০০০.০০
জ) টেলিফোন ও ডাক খরচ/ইন্টারনেট বিল	১৫,৮২,০৯৬.০০	১০,০০,০০০.০০	১২,০০,০০০.০০
ঝ) বিদ্যুৎ বিল (অফিস)	১০,০৭,৮১৭.০০	১০,০০,০০০.০০	২০,০০,০০০.০০
ঞ) বিজ্ঞাপন/এমসিসি	১৫,৮৭,৭৫০.০০	৩০,০০,০০০.০০	৩০,০০,০০০.০০
ট) মনোহারী/ স্টেশনারী	১৪,৬৯,৩৪০.০০	৩৫,০০,০০০.০০	৪০,০০,০০০.০০
ঠ) রেজিষ্টার, ফরম ছাপানো ও ফটোকপি	২৭,৪৬,১০৪.০০	২৯,০০,০০০.০০	৩৩,৫০,০০০.০০
ড) পোষাক , জুতা ও ছাতা	৫৬,০৫২.০০]	১,০০,০০০.০০	২,০০,০০০.০০
ঢ) অফিস সরঞ্জাম (আসবাবপত্র)	৫,১৭,৭৫৪.০০	১৫,০০,০০০.০০	২০,০০,০০০.০০
ণ) কম্পিউটার ক্রয় ও মেরামত	১৫,০৮,৯২৯.০০	১০,০০,০০০.০০	১৫,০০,০০০.০০
ত) ভূমি উন্নয়ন কর	৬১,১৫,৬৮৪.০০	৫,০০,০০০.০০	১০,০০,০০০.০০
থ) ভ্রমণ ভাতা	২,৪৫,৪৬০.০০	১,০০,০০০.০০	৩,০০,০০০.০০
দ) ফটোস্ট্যাট/ফ্যাক্স মেশিন রক্ষণাবেক্ষণ	৫৫,৬০৭.০০]	১,০০,০০০.০০	১,৫০,০০০.০০
ন) মটর সাইকেল ক্রয় ও মেরামত	১,৯৪,৯০০.০০	৫,০০০.০০]	১,০০,০০০.০০
প) গৃহ নির্মাণ ঋণ	৬০,০০০.০০]	৩,০০,০০০.০০	১০,০০,০০০.০০
ফ) পত্রিকা বিল	২২,৪৪২.০০]	৭০,০০০.০০]	১,০০,০০০.০০
ব) শ্রমিক মজুরী(অন্যান্য শাখা)	১,১২,০২,৬০০.০০	১,৮০,০০,০০০.০০	২,০০,০০,০০০.০০
ভ) বিবিধ ব্যয়	২৬,০৩,০৫৯.০০	২৫,০০,০০০.০০	৩০,০০,০০০.০০
উপ-মোট-	১১,৬০,৮৩,২০৫.২৪	১২,৮২,৭৫,০০০.০০	১৮,০৭,০০,০০০.০০
২। শিক্ষা ব্যয়	-	-	-
ক)সিটি কর্পোঃ চালিত শিক্ষা প্রতিষ্ঠানে শিক্ষক/ কর্মচারীদের বেতন ভাতা	০.০০]	০.০০]	০.০০]
খ) পাঠাগারের বই পুস্তক ক্রয়	০.০০]	২০,০০০.০০]	৪০,০০০.০০]
গ) অন্যান্য	০.০০]	৫,০০০.০০]	৮,০০০.০০]
উপ-মোট-	০.০০]	২৫,০০০.০০]	৪৮,০০০.০০]

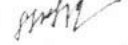
খাত	প্রকৃত ২০২০-২০২১	সংশোধিত বাজেট ২০২১-২০২২	প্রস্তাবিত বাজেট ২০২২-২০২৩
৩। ক) স্বাস্থ্য ও পয়ঃপ্রণালী :	-	-	-
অ) ঔষধপত্র ও চিকিৎসা/ এ.আর.ভি ক্রয়/মেশিন ক্রয়	৪,১৫,৯৬০.০০	১,০০,০০০.০০	৩,০০,০০০.০০
আ) ইপিআই/গর্ভবতীদের পুষ্টি সহায়তা	৫,৮৬,০৩৭.০০	২০,০০,০০০.০০	৩০,০০,০০০.০০
ই) জন্ম নিবন্ধীকরণ কর্মসূচী	৩৩,১৫,৮০০.০০	২৬,৩০,০০০.০০	৩৪,০০,০০০.০০
ঈ) শ্রমিকদের মজুরী	১৫,৩১,৫০০.০০	২০,০০,০০০.০০	৩০,০০,০০০.০০
উ) কুকুর নিয়ন্ত্রণ ও মশক নিধন/ফগার মেশিন	৭০,৫২০.০০]	১,০০,০০০.০০	২,০০,০০০.০০
উপ-মোট-	৫৯,১৯,৮১৭.০০	৬৮,৩০,০০০.০০	৯৯,০০,০০০.০০
খ) বর্জ্য ব্যবস্থাপনাঃ	-	-	-
অ) ময়লা/নর্দমা পরিষ্কার (শ্রমিক মজুরী)	৫,০৫,৮৬,৮৭৬.০০	৬,০০,০০,০০০.০০	৭,০০,০০,০০০.০০
আ) ময়লা পরিষ্কারের জন্য পাইপ স্থাপন	২,৬৫,৬৫৫.০০	৪,০০,০০০.০০	৭,০০,০০০.০০
ই) ময়লা আবর্জনার গাড়ী মেরামত	২৮,১৪,৩৯৩.০০	৩০,০০,০০০.০০	৩৮,০০,০০০.০০
ঈ) ময়লা আবর্জনা পরিষ্কারের উপকরণ/ট্রলী/রিম্বা/ভ্যান ক্রয়	১৩,৯৩,১৪১.০০	৫,০০,০০০.০০	২০,০০,০০০.০০
উ) ময়লা আবর্জনার গাড়ী জ্বালানী	১,১৯,৩১,৫০৬.০০	৭০,০০,০০০.০০	১,০০,০০,০০০.০০
উ) কবরস্থান/ শ্মশান ভাতা/অন্যান্য কার্যক্রম	৬০,০০০.০০]	১,০০,০০০.০০	১,৫০,০০০.০০
ঋ) বিবিধ	৪,৭৪,৬২৯.০০	৬,০০,০০০.০০	৮,০০,০০০.০০
উপ-মোট-	৬,৭৫,২৬,২০০.০০	৭,১০,০০,০০০.০০	৮,৬৬,৫০,০০০.০০
৪। কর নির্ধারণ/ আদায় সংস্থাপনঃ	-	-	-
ক) বিভিন্ন রেজিষ্টার ফরম, রশিদ বহি, বিল বহি ইত্যাদি মুদ্রণ, তথ্য সংগ্রহ ও অন্যান্য খরচ	১৫,১৮,৩২০.০০	১৮,০০,০০০.০০	২২,০০,০০০.০০
খ) শ্রমিকদের মজুরী	৫৭,৬০,২০০.০০	৭৫,০০,০০০.০০	১,০০,০০,০০০.০০
গ) মনোহরী	২,০৪,৫৬০.০০	৬,৫০,০০০.০০	৮,০০,০০০.০০
উপ-মোট-	৭৪,৮৩,০৮০.০০	৯৯,৫০,০০০.০০	১,৩০,০০,০০০.০০
৫। রাস্তার আলো ব্যবস্থা :	-	-	-
ক) বিদ্যুৎ বিল	৩,০০,৬৩,৩৮৪.০০	৩,০০,০০,০০০.০০	৫,০০,০০,০০০.০০
খ) তার, বাক্স ও মালামাল ও পুল	৬৫,৫৭,৫৬৪.০০	৭০,০০,০০০.০০	৮০,০০,০০০.০০
গ) শ্রমিকদের মজুরী	৩৮,৪৪,৫০০.০০	৫০,০০,০০০.০০	৭০,০০,০০০.০০
ঘ) বিবিধ	১,০৩,০৮৯.০০	১,০০,০০০.০০	১,৫০,০০০.০০
উপ-মোট-	৪,০৫,৬৮,৫৩৭.০০	৪,২১,০০,০০০.০০	৬,৫১,৫০,০০০.০০

খাত	প্রকৃত ২০২০-২০২১	সংশোধিত বাজেট ২০২১-২০২২	প্রস্তাবিত বাজেট ২০২২-২০২৩
৬। বৃক্ষ রোপণ ও রক্ষণাবেক্ষণ/বাগান উন্নয়ন	০.০০]	০.০০]	৩,০০,০০০.০০
৭। সামাজিক ও ধর্মীয় প্রতিষ্ঠানে অনুদানঃ	-	-	-
ক) সিটি এলাকার বিভিন্ন প্রতিষ্ঠান/ধর্মীয়/ক্রাবে আর্থিক অনুদান	৯,৩৫,০০০.০০	২০,০০,০০০.০০	২০,০০,০০০.০০
খ) মৃত: ব্যক্তির দাফন/অনুদান	৮,০০,০০০.০০	১৫,০০,০০০.০০	১৫,০০,০০০.০০
৮। ইজারা/সরকারী পাওনা তহবিলে প্রদান	১,৫৩,৩৭,৬৮৩.৯০	১,৩৫,০০,০০০.০০	১,৭০,০০,০০০.০০
৯। অডিট/ নিরীক্ষা ব্যয়	০.০০]	৫০,০০০.০০]	২,০০,০০০.০০
১০। মামলা ও অন্যান্য খরচ	৫,৭৮,৪৫০.০০	৪,০০,০০০.০০	৫,০০,০০০.০০
১১। জাতীয় দিবস/অন্যান্য অনুষ্ঠান উদযাপন/ মুজিব বর্ষ	২৭,০৭,৪২৫.০০	২৫,০০,০০০.০০	২০,০০,০০০.০০
১২। খেলাধুলা ও সংস্কৃতি	৫,৭৩,৫০০.০০	২৫,০০,০০০.০০	৩০,০০,০০০.০০
১৩। উন্নয়ন স্মরণিকা/ বাজেট ছাপানো/অন্যান্য	৬৫,৬০০.০০]	১,০০,০০০.০০	১,৫০,০০০.০০
১৪। দোকান সালামী ফেরৎ	৫২,৫৯,৭৮৪.০০	৫০,০০,০০০.০০	২০,০০,০০০.০০
১৪। আপ্যায়ন	৫,৭৩,৬৮৯.০০	১০,০০,০০০.০০	১২,০০,০০০.০০
১৫। GAP:	-	-	-
ক) অসহায়দের আর্থিক অনুদান	১৩,৫০,৫০০.০০	৩৫,০০,০০০.০০	২০,০০,০০০.০০
খ) অন্যান্য সভা ও প্রশিক্ষণ/দর্শনীয় স্থান পরিদর্শন	১,৭৫,৬০০.০০	৪,০০,০০০.০০	৬,০০,০০০.০০
১৬। PRAP:	-	-	-
ক) শিক্ষা বৃত্তি ও বয়স্ক শিক্ষা	৩,২৪,৫০০.০০	৫,০০,০০০.০০	২,০০,০০০.০০
খ) দরিদ্রদের কর্মসংস্থানের ব্যয়/কারিগরি প্রশিক্ষণ	০.০০]	০.০০]	৪,০০,০০০.০০
গ) জরুরী ত্রাণ/খাদ্য সামগ্রী বিতরণ/কোভিড-১৯	৮০,৭৯,৫০৪.০০	১,০৫,০০,০০০.০০	১,৫০,০০,০০০.০০
উপ-মোট-	৩,৬৭,৬১,২৩৫.৯০	৪,৩৪,৫০,০০০.০০	৪,৮০,৫০,০০০.০০
১৭। বিবিধঃ	-	-	-
ক) রিভ্রা প্লেট ও ব্লুক	২,৯৫,০৭৫.০০	৪,০০,০০০.০০	৫,০০,০০০.০০
খ) কমিটিসমূহের সম্মানী ভাতা	৫৭,০০০.০০]	১২,০০,০০০.০০	১২,০০,০০০.০০
গ) সিটি গভারনেন্স কার্যক্রম(CDC, WLCC, S.C)	০.০০]	১০,০০,০০০.০০	১৫,০০,০০০.০০
ঘ) ব্যাংক চার্জ	২,৫৫,৬০০.০০	২,০০,০০০.০০	৬,০০,০০০.০০
উপ-মোট:	৬,০৭,৬৭৫.০০	২৮,০০,০০০.০০	৩৮,০০,০০০.০০
মোট	২৭,৪৯,৪৯,৭৫০.১৪	৩০,৪৪,৩০,০০০.০০	৪০,৭২,৯৮,০০০.০০
১৮। রাজস্ব উদ্বৃত্ত উন্নয়ন হিসাবে স্থানান্তর	৩,৫১,০২,৮৪৭.০০	৬,২১,৯২,০৬৭.০০	১৫,০০,০০,০০০.০০
মোট ব্যয়-	৩১,০০,৫২,৫৯৭.১৪	৩৬,৬৬,২২,০৬৭.০০	৫৫,৭২,৯৮,০০০.০০
১৯। সমাপ্তি তহবিল (১নং উপখাতের মোট ব্যয়ের এক দ্বাদশাংশের কম নহে)	৩,৩৯,৭৮,৭৭২.৯৩	৬,৬৩,৩২,১৯৩.৯৩	১২,৮১,৬৪,১৯৩.৯৩
সর্বমোট-	৩৪,৪০,৩১,৩৭০.০৭	৪৩,২৯,৫৪,২৬০.৯৩	৬৮,৫৪,৬২,১৯৩.৯৩


মোঃ নূরনবী আজাদ
হিসাব রক্ষক
কুমিল্লা সিটি কর্পোরেশন


মুহাম্মদ আবদুল ওয়াদুদ
হিসাব রক্ষক কর্মকর্তা
কুমিল্লা সিটি কর্পোরেশন


মোঃ মাসুদুর রহমান
প্রধান হিসাব রক্ষক কর্মকর্তা
কুমিল্লা সিটি কর্পোরেশন



ড. সফিকুল ইসলাম
প্রধান নির্বাহী কর্মকর্তা
কুমিল্লা সিটি কর্পোরেশন


উপাংশ-২
পানি সরবরাহ


ব্যয়

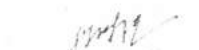
পৃষ্ঠা নং-১৩

খাত	প্রকৃত ২০২০-২০২১	সংশোধিত বাজেট ২০২১-২০২২	প্রস্তাবিত বাজেট ২০২২-২০২৩
১। পানি সরবরাহ শাখার কর্মকর্তা/কর্মচারীদের বেতন-ভাতা	৬৩,৬০,১৭২.০০	৭০,০০,০০০.০০	১,০০,০০,০০০.০০
২। বিদ্যুৎ বিল	২০,৩৭,৬৭২.৪৭	৩০,০০,০০০.০০	১,৫০,০০,০০০.০০
৩। পাইপ লাইন মেরামত ও সংরক্ষণ	৫,৬০০.০০]	৮০,০০০.০০]	১,০০,০০০.০০
৪। পাম্প মেরামত ও সংস্কার	৯৮,৫০০.০০]	৫০,০০০.০০]	১,৫০,০০০.০০
৫। উৎপাদক নলকুপ স্থাপন/সংস্কার ও অন্যান্য	৫৭,০০০.০০]	১,০০,০০০.০০	২,০০,০০০.০০
৬। ঋণ/ অগ্রীম প্রদান	৬০,০০০.০০]	১,০০,০০০.০০	৩,০০,০০০.০০
৭। মনোহারী ও মুদ্রণ	৪৪,৭৫১.০০]	৬০,০০০.০০]	৮০,০০০.০০]
৮। আনুতোষিক ব্যয়	৯,৩৬,৩৩৯.০০	২০,০০,০০০.০০	৫০,০০,০০০.০০
৯। ভবিষ্য তহবিলে স্থানান্তর	১৬,৪৬,১৬৪.০০	১২,০০,০০০.০০	১৬,০০,০০০.০০
১০। আনুতোষিক তহবিলে স্থানান্তর	১৬,২৭,৩৭১.০০	১৪,০০,০০০.০০	১৮,০০,০০০.০০
১১। মামলা খরচ	০.০০]	০.০০]	১০,০০০.০০]
১২। ডাক, তার ও টেলিফোন	০.০০]	০.০০]	৫,০০০.০০]
১৩। অবচয় তহবিলে স্থানান্তর	০.০০]	০.০০]	০.০০]
১৪। বিজ্ঞাপন	০.০০]	০.০০]	৫,০০০.০০]
১৫। আসবাবপত্র ও সরঞ্জাম/কম্পিউটার	৬,৯৬২.০০]	২৫,০০০.০০]	৫০,০০০.০০]
১৬। গুদাম ঘর সংরক্ষণ	০.০০]	০.০০]	০.০০]
১৭। এম.আর শ্রমিকদের মজুরী	৫১,৮৮,৫০০.০০	৫০,০০,০০০.০০	৭০,০০,০০০.০০
১৮। অন্যান্য/ ব্যাংক চার্জ	৬,২৪৫.০০]	১০,০০০.০০]	১৫,০০০.০০]
উপ-মোট-	১,৮০,৭৫,২৭৬.৪৭	২,০০,২৫,০০০.০০	৪,১৩,১৫,০০০.০০
১৯। উন্নয়ন হিসাবে স্থানান্তর উদ্বৃত্ত	-	-	-
মোট ব্যয়-	১,৮০,৭৫,২৭৬.৪৭	২,০০,২৫,০০০.০০	৪,১৩,১৫,০০০.০০
২০। সমাপ্তির তহবিল(১নং উপখাতে প্রয়োজনীয় এক মাসের ব্যয়ের কম নহে)	১,৫৬,২৩৬.৪৪	১৪,২৬,৫৬৬.৪৪	৩,৩২,৪১,৫৬৬.৪৪
মোট-	১,৮২,৩১,৫১২.৯১	২,১৪,৫১,৫৬৬.৪৪	৭,৪৫,৫৬,৫৬৬.৪৪
২১। সর্বমোট ব্যয়(উপাংশ ১+২)	২৯,৩০,২৫,০২৬.৬১	৩২,৪৪,৫৫,০০০.০০	৪৪,৮৬,১৩,০০০.০০
সর্বমোট উন্নয়ন হিসাবে স্থানান্তর(উপাংশ ১+২)	৩,৫১,০২,৮৪৭.০০	৬,২১,৯২,০৬৭.০০	১৫,০০,০০,০০০.০০
২২। সমাপ্তি তহবিল (উপাংশ ১+২)	৩,৪১,৩৫,০০৯.৩৭	৬,৭৭,৫৮,৭৬০.৩৭	১৬,১৪,০৫,৭৬০.৩৭
সর্বমোট-	৩৮,০৪,৯৪,৩৯৫.৮৯	৪৫,৫৮,৫৭,৩৯৩.৮১	৬৩,৪৫,৭৫,৩২৬.৮১


মোঃ নূরনবী আজাদ
হিসাব রক্ষক
কুমিল্লা সিটি কর্পোরেশন


মুহাম্মদ আবদুল ওয়াদুদ
হিসাব রক্ষণ কর্মকর্তা
কুমিল্লা সিটি কর্পোরেশন


মোঃ মাসুদুর রহমান
প্রধান হিসাব রক্ষণ কর্মকর্তা
কুমিল্লা সিটি কর্পোরেশন


ড. সফিকুল ইসলাম
প্রধান নির্বাহী কর্মকর্তা
কুমিল্লা সিটি কর্পোরেশন

খাত	প্রকৃত ২০২০-২০২১	সংশোধিত বাজেট ২০২১-২০২২	প্রস্তাবিত বাজেট ২০২২-২০২৩
১। অবকাঠামোঃ	-	-	-
ক) রাস্তা নির্মাণ/ মেরামত/ সংস্কার	৬,৫২,৭৫,৪৯১.০০	১৪,০০,০০,০০০.০০	২০,০০,০০,০০০.০০
খ) ব্রিজ/ কালভার্ট নির্মাণ/মেরামত/সংস্কার	৩৮,২৮,০৫০.০০	১,০০,০০,০০০.০০	৩,০০,০০,০০০.০০
গ) ড্রেন, ফুটপাথ নির্মাণ/মেরামত ও খাল খনন	২৭,৩৩,২৫১.০০	৫,০০,০০,০০০.০০	৬,০০,০০,০০০.০০
ঘ) রিটেনিং/বাউন্ডারী ওয়াল/ঘাটলা নির্মাণ	৩০,৬০,৩২০.০০	১,০০,০০,০০০.০০	২,০০,০০,০০০.০০
ঙ) জেব্রা ক্রসিং ও ডিভাইডার ও অন্যান্য	০.০০]	১,০০,০০,০০০.০০	৮,০০,০০০.০০
২। ৩৭ জেলা শহর প্রকল্পঃ	-	-	-
ক) উৎপাদক, গভীর ও অগভীর নলকূপ স্থাপন/ পানি শোধনাগার	৩,৬৭,৮৬,৩৫২.০০	৪১,২৫,৬৮৩.০০	০.০০]
৩। বাসটার্মিনাল নির্মাণ/ভূমি অধিগ্রহণ/ সংস্কার(এমজিএসপি)	০.০০]	০.০০]	২০,০০,০০০.০০
৪। রাস্তার আলো ব্যবস্থার উন্নয়ন(সির্জিপি)	১,১১,৭৩,৮৫২.০০	৮,০০,০০,০০০.০০	৫,০০,০০,০০০.০০
৫। হাট বাজার উন্নয়ন/এমজিএসপি(ওএন্ডএম)	৫,০৬,৮০০.০০	১০,০০,০০০.০০	২০,০০,০০০.০০
৬। মার্কেট/ বাণিজ্যিক ইমারত নির্মাণঃ	-	-	-
ক) নিউমার্কেট	২,৬০,৬০০.০০	৫,০০,০০০.০০	৫০,০০,০০০.০০
খ) সিটি মার্কেট (৬ষ্ঠ তলা ভবন)	০.০০]	০.০০]	২০,০০,০০০.০০
গ) অন্যান্য বাণিজ্যিক মার্কেট/অডিটরিয়াম(এমজিএসপি)	০.০০]	০.০০]	১০,০০,০০,০০০.০০
৭। পার্ক নির্মাণ/সংস্কার/ওয়াক ওয়ে	০.০০]	০.০০]	১০,০০,০০০.০০
৮। অফিস ভবন/স্টাফ কোয়ার্টার নির্মাণ/ সংস্কার	৬,০৫,৭৮৬.০০	৩৫,০০,০০০.০০	১০,০০,০০০.০০
৯। গেইট/তোরণ/শহীদ মিনার নির্মাণ	৯,৮২,৫০৭.০০	০.০০]	৩০,০০,০০০.০০
১০। স্যানিটেশনঃ	-	-	-
ক) ডাস্টবিন নির্মাণ/ ল্যান্ড ফিল্ড রক্ষণাবেক্ষণ	৪,৩০,৫৪০.০০	৫,০০,০০০.০০	১০,০০,০০০.০০
খ) পাবলিক টয়লেট/গণশৌচাগার নির্মাণ ও মেরামত	৩,৮৫,০০৮.০০	৩০,০০,০০০.০০	২,০০,০০,০০০.০০
গ) জবাই ঘর সংরক্ষণ/মেরামত(এমজিএসপি)	০.০০]	০.০০]	১,০০,০০,০০০.০০
১১। অন্যান্যঃ	-	-	-
ক) ঈদগাহ উন্নয়ন	০.০০]	০.০০]	২০,০০,০০০.০০
খ) রোলাব, গার্ভেজ ট্রাক ও বুলডোজার/এক্সভেটর মেরামত	১৫,০৭,৬৬০.০০	৩০,০০,০০০.০০	৪০,০০,০০০.০০
গ) মসজিদ/কবরস্থান/ মন্দির উন্নয়ন/স্কুল-কলেজ	৫,৭২,৫৪৭.০০	২০,০০,০০০.০০	৫০,০০,০০০.০০
ঘ) গাড়ী ক্রয়/গার্ভেজ ট্রাক	০.০০]	০.০০]	২,০০,০০,০০০.০০
ঙ) ইউপিএইচসএসডিআপ প্রকল্প	২,৬৬,৮২,৬৩১.০০	৩,৮৮,৯১,২৩৬.০০	৫,০০,০০,০০০.০০
চ) এল আই ইউ পি সি প্রকল্প	৩,২৩,৪২,৫৯৮.১৮	২,৩১,৯৭,২১১.২৭	১,১৭,৪৬,৭৬০.০০
ছ) সির্জিপি(জাইকা) প্রকল্প(রাস্তা, ড্রেন, প্রাপ)	৩৫,০৮,৪৩,০৭৩.০০	১৮,০০,০০,০০০.০০	১০০,০০,০০,০০০.০০
জ) এমজিএসপি প্রজেক্ট (রাস্তা, ড্রেন ও অন্যান্য আস্তঃ)	১,৭৫,১৬,৯০৮.০০	১,১২,৬০,৮৭৮.০০	৩২,০০,০০,০০০.০০
ছ) ইউজআইআইপি-২(অনুন্নয়ন)	০.০০]		
ঝ) ডিআইপি ১/২/৩/৪	১,২০,৫০,৪৪০.০০	৭৮,০০,০০,০০০.০০	৩৯৫,০০,০০,০০০.০০
ঞ) অন্যান্য ভবন নির্মাণ/সংস্কার	০.০০]	০.০০]	২০,০০,০০০.০০
ট) কোভিড-১৯/ মশক নিধন	১,৬৮,৮৭,৬৬৫.০০	৪,০০,০০,০০০.০০	৫,০০,০০,০০০.০০
ঠ) মুজিব বর্ষ	১৪,৬৩,৬৬৯.০০	০.০০]	০.০০]
ড) মশক নিধন/পারিস্কার-পরিচ্ছন্ন	১,৭১,৪১,৮৬২.০০	৩,০০,০০,০০০.০০	৫,০০,০০,০০০.০০
ঢ) বিবধ/সাস ক্যামেরা	৯,৬০,৭৩৪.০০	২,৫০,০০,০০০.০০	১,০০,০০,০০০.০০
মোট-	৬০,৩৯,৯৮,৩৪৪.১৮	১৪৪,৫৯,৭৫,০০৮.২৭	৫৯৮,২৫,৪৬,৭৬০.০০
১২। সমাপ্ত তহাবল	৫১,২৮,৫৫,৯৪৭.১৫	৩৭,৯১,৬৪,৭৬৮.৮৮	২২,৮৩,৬৪,৭৬৮.৮৮
সবমোট-	১১১,৬৮,৫৪,২৯১.৩৩	১৮২,৫১,৩৯,৭৭৭.১৫	৬২১,০৯,১১,৫২৮.৮৮

মোঃ নূরনবী আজাদ
হিসাব রক্ষক
কুমিল্লা সিটি কর্পোরেশন

মুহাম্মদ আবদুল ওয়াদুদ
হিসাব রক্ষক কর্মকর্তা
কুমিল্লা সিটি কর্পোরেশন

মোঃ মাসুদুর রহমান
প্রধান হিসাব রক্ষক কর্মকর্তা
কুমিল্লা সিটি কর্পোরেশন

ড. সফিকুল ইসলাম
প্রধান নির্বাহী কর্মকর্তা
কুমিল্লা সিটি কর্পোরেশন

কুমিল্লা সিটি কর্পোরেশন

মেয়র মহোদয় ও সম্মাণিত কাউন্সিলরবৃন্দের ভাতার বিবরণী

ক্রঃ নং	সম্মাণিত মেয়র	পদবী	সংখ্যা	সম্মানী ভাতা	বাড়ী ভাড়া	আনুষঙ্গিক খরচ	মাসিক ব্যয়	বাৎসরিক ব্যয়
১		মেয়র	১	৮৫,০০০	৪০,০০০	১০,০০০	১৩৫,০০০	১,৬২০,০০০

ক্রঃ নং	সম্মাণিত কাউন্সিলর বৃন্দের নাম	ওয়ার্ড নং	সংখ্যা	সম্মানী ভাতা	অফিস ভাড়া	আনুষঙ্গিক খরচ	মাসিক ব্যয়	বাৎসরিক ব্যয়
১	সাধারণ ও সংরক্ষিত ওয়ার্ডসহ ৩৬ জন	০১ হতে ২৭	১	৩৫,০০০	৮,০০০	৪,০০০	৪৭,০০০	৫৬৪,০০০
		মোটঃ	৩৬	১,২৬০,০০০	২৮৮,০০০	১৪৪,০০০	১,৬৯২,০০০	২০,৩০৪,০০০

কুমিল্লা সিটি কর্পোরেশন

পৃষ্ঠা নং-১৬

২০২২-২০২৩ সনের কর্মকর্তা ও কর্মচারীদের বেতন-ভাতার বিবরণী

বিভাগ ভিত্তিক সার-সংক্ষেপ

ক্রঃ নং	বিভাগ	মূল বেতন	বাড়ী ভাড়া	চিকিৎসা ও অন্যান্য	শিক্ষা সহায়তা ভাতা	ভবিষ্য তহবিল	আনুতোমিক তহবিল	মাসিক ব্যয়	বাৎসরিক ব্যয়	উৎসব বোনাস	নববর্ষ ভাতা	চিন্ত বিনোদন ভাতা	সর্বমোট টাকা
১	২	৩	৪	৫	৬	৭	৮	$\text{৯}=(\text{৩}+\text{৪}+\text{৫}+\text{৬}+\text{৭}+\text{৮})$	$\text{১০}=\text{৯}*\text{১২}$	১১	১২	১৩	$\text{১৪}=(\text{১০}+\text{১১}+\text{১২}+\text{১৩})$
১	মেয়র ও কাউন্সিলরগণের সম্মানী	১,৩৪৫,০০০	৩২৮,০০০	১৫৪,০০০	০	০	০	১,৮২৭,০০০	২১,৯২৪,০০০	০	০	০	২১,৯২৪,০০০
২	প্রধান নির্বাহী কর্মকর্তা	৫৬,০৩০	১৯,৬১১	৪৮,৫৬৪	১,০০০	-	-	১২৫,২০৫	১,৫০২,৪৫৪	১১২,০৬০	১১,২০৬	১৮,৬৭৭	১,৬৪৪,৩৯৭
৩	প্রশাসনিক বিভাগ	১৮৪,৯৪০	৭৫,৪২৬	১৮,২০০	৯,০০০	১৮,৪৯৪	৯২,৪৭০	৩৯৮,৫৩০	৪,৭৮২,৩৬০	৩৬৯,৮৮০	৩৬,৯৮৮	৬১,৬৪৭	৫,২৫০,৮৭৫
৪	হিসাব বিভাগ	১০৫,৩৫০	৩৮,৯৪২	৫,৫০০	১,৫০০	১০,৫৩৫	৫২,৬৭৫	২১৪,৫০২	২,৫৭৪,০২৪	২১০,৭০০	২১,০৭০	৩৫,১১৭	২,৮৪০,৯১১
৫	এসেসমেন্ট বিভাগ	১৭০,৭১০	৬৫,০৮৬	১১,৬০০	৫,০০০	১৭,০৭১	৮৫,৩৫৫	৩৫৪,৮২২	৪,২৫৭,৮৬৪	৩৪১,৪২০	৩৪,১৪২	৫৬,৯০৩	৪,৬৯০,৩২৯
৬	কর/ লাইসেন্স বিভাগ	২০৩,০০০	৮১,২০০	২০,২০০	৮,০০০	২০,৩০০	১০১,৫০০	৪৩৪,২০০	৫,২১০,৪০০	৪০৬,০০০	৪০,৬০০	৬৭,৬৬৭	৫,৭২৪,৬৬৭
৭	পূর্ত/ বিদ্যুৎ বিভাগ	৯৩৪,২৩০	৩৪৮,২৮৩	৫৮,০০০	২৩,৫০০	৮৭,০২৭	৪৩৫,১৩৫	১,৮৮৬,১৭৫	২২,৬৩৪,০৯৪	১,৮৬৮,৪৬০	১৮৬,৮৪৬	৩১১,৪১০	২৫,০০০,৮১০
৮	স্বাস্থ্য প.প. বিভাগ	১৯০,৩৭০	৭৬,১৪৮	১৮,০০০	৬,৫০০	১৯,০৩৭	৯৫,১৮৫	৪০৫,২৪০	৪,৮৬২,৮৮০	৩৮০,৭৪০	৩৮,০৭৪	৬৩,৪৫৭	৫,৩৪৫,১৫১
৯	পরিচ্ছন্নতা বিভাগ	৩৮,৬৩০	১৫,৪৫২	৪,১০০	-	৩,৮৬৩	১৪,৩৬৩	৭৬,৪০৮	৯১৬,৮৯০	৭৭,২৬০	৭,৭২৬	১২,৮৭৭	১,০১৪,৭৫৩
	মোট-	৩,২২৮,২৬০	১,০৪৮,১৪৭	৩৩৮,১৬৪	৫৪,৫০০	১৭৬,৩২৭	৮৭৬,৬৮৩	৫,৭২২,০৮১	৬৮,৬৬৪,৯৬৬	৩,৭৬৬,৫২০	৩৭৬,৬৫২	৬২৭,৭৫৩	৭৩,৪৩৫,৮৯১

পানি সরবরাহ বিভাগের সার-সংক্ষেপ

ক্রঃ নং	বিভাগ	মূল বেতন	বাড়ী ভাড়া	চিকিৎসা ও অন্যান্য	শিক্ষা সহায়তা ভাতা	ভবিষ্য তহবিল	আনুতোমিক তহবিল	মাসিক ব্যয়	বাৎসরিক ব্যয়	উৎসব বোনাস	নববর্ষ ভাতা	চিন্ত বিনোদন ভাতা	সর্বমোট টাকা
১	২	৩	৪	৫	৬	৭	৮	$\text{৯}=(\text{৩}+\text{৪}+\text{৫}+\text{৬}+\text{৭}+\text{৮})$	$\text{১০}=\text{৯}*\text{১২}$	১১	১২	১৩	$\text{১৪}=(\text{১০}+\text{১১}+\text{১২}+\text{১৩})$
১	পানি সরবরাহ বিভাগ	২৭৮,৪০০	১১১,৩৬০	২৪,০০০	১১,৫০০	২৭,৮৪০	১৩৯,২০০	৫৯২,৩০০	৭,১০৭,৬০০	৫৫৬,৮০০	৫৫,৬৮০	৯২,৮০০	৭,৮১২,৮৮০
	মোট-	২৭৮,৪০০	১১১,৩৬০	২৪,০০০	১১,৫০০	২৭,৮৪০	১৩৯,২০০	৫৯২,৩০০	৭,১০৭,৬০০	৫৫৬,৮০০	৫৫,৬৮০	৯২,৮০০	৭,৮১২,৮৮০

মোঃ নূরনবী আজাদ
হিসাব রক্ষক
কুমিল্লা সিটি কর্পোরেশন

মুহাম্মদ আবদুল ওয়াদুদ
হিসাব রক্ষক কর্মকর্তা
কুমিল্লা সিটি কর্পোরেশন

মোঃ আবু সায়েম ভূইয়া
সচিব (ভারপ্রাপ্ত)
কুমিল্লা সিটি কর্পোরেশন

মোঃ মাসুদুর রহমান
প্রধান হিসাব রক্ষক কর্মকর্তা
কুমিল্লা সিটি কর্পোরেশন

ড. সফিকুল ইসলাম
প্রধান নির্বাহী কর্মকর্তা
কুমিল্লা সিটি কর্পোরেশন

পরিস্কার পরিচ্ছন্নতা বিভাগের চুক্তি ভিত্তিক মজুরীর সার সংক্ষেপ


পৃষ্ঠা নং-১৭


ক্রঃ নং	শাখা	মূল বেতন	বাড়ী ভাড়া	চিকিৎসা ও অন্যান্য	শিক্ষা সহায়তা ভাতা	ভবিষ্য তহবিল	আনুতোষিক তহবিল	মাসিক ব্যয়	বাৎসরিক ব্যয়	উৎসব বোনাস	চিত্ত্বিনোদন ভাতা	সর্বমোট টাকা
১	শ্রমিক (দৈনিক হাজিরা)	৭,২৩৪,৬৯০	-	-	-	-	-	৭,২৩৪,৬৯০	৮৬,৮১৬,২৮০	-	-	৮৬,৮১৬,২৮০
		৭,২৩৪,৬৯০	-	-	-	-	-	৭,২৩৪,৬৯০	৮৬,৮১৬,২৮০	-	-	৮৬,৮১৬,২৮০
	অপ্রত্যাশিত ব্যয়											
											সর্বমোট-	৮৬,৮১৬,২৮০


পানি বিভাগের চুক্তি ভিত্তিক মজুরীর সার সংক্ষেপ

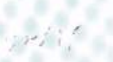
ক্রঃ নং	শাখা	মূল বেতন	বাড়ী ভাড়া	চিকিৎসা ও অন্যান্য	শিক্ষা সহায়তা ভাতা	ভবিষ্য তহবিল	আনুতোষিক তহবিল	মাসিক ব্যয়	বাৎসরিক ব্যয়	উৎসব বোনাস	চিত্ত্বিনোদন ভাতা	সর্বমোট টাকা
১	শ্রমিক (দৈনিক হাজিরা)	৫১৪,৫০০	-	-	-	-	-	৫১৪,৫০০	৬,১৭৪,০০০	-	-	৬,১৭৪,০০০
		৫১৪,৫০০	-	-	-	-	-	৫১৪,৫০০	৬,১৭৪,০০০	-	-	৬,১৭৪,০০০
	অপ্রত্যাশিত ব্যয়											
											সর্বমোট-	৬,১৭৪,০০০


মোঃ নূরনবী আজাদ
হিসাব রক্ষক
কুমিল্লা সিটি কর্পোরেশন


মুহাম্মদ আবদুল ওয়াদদ
হিসাব রক্ষণ কর্মকর্তা
কুমিল্লা সিটি কর্পোরেশন


মোঃ আবু সায়েম ভূইয়া
সচিব (ভারপ্রাপ্ত)
কুমিল্লা সিটি কর্পোরেশন


মোঃ মাসুদুর রহমান
প্রধান হিসাব রক্ষণ কর্মকর্তা
কুমিল্লা সিটি কর্পোরেশন


ড. সাফিকুল ইসলাম
প্রধান নির্বাহী কর্মকর্তা
কুমিল্লা সিটি কর্পোরেশন

কুমিল্লা সিটি কর্পোরেশন

পৃষ্ঠা নং-১৮

কর্মকর্তা/ কর্মচারীদের বেতন ও ভাতার বিবরণী

ক্রঃ নং	কর্মকর্তা/ কর্মচারীর নাম ও বেতনক্রম	পদবী	মূল বেতন	বাড়ী ভাড়া	চিকিৎসা ও অন্যান্য	শিক্ষা সহায়তা ভাতা	ভবিষ্য তহবিল	আনুতোষিক তহবিল		মাসিক ব্যয়	বাৎসরিক ব্যয়
১	ড. সফিকুল ইসলাম গ্রেড নং- ০৫	প্রধান নির্বাহী কর্মকর্তা	৫৬,০৩০	১৯,৬১১	৪৮,৫৬৪	১,০০০	-	-	-	১২৫,২০৫	১,৫০২,৪৫৪
দুইটি উৎসব বোনাস											১১২,০৬০
নববর্ষ ভাতা											১১,২০৬
শ্রান্তি বিনোদন ভাতা											১৮,৬৭৭
সর্বমোট-											১,৬৪৪,৩৯৭

প্রশাসন বিভাগ

ক্রঃ নং	কর্মকর্তা/ কর্মচারীর নাম ও বেতনক্রম	পদবী	অনুমোদিত পদের সংখ্যা	মূল বেতন	বাড়ী ভাড়া	চিকিৎসা ও অন্যান্য	শিক্ষা সহায়তা ভাতা	ভবিষ্য তহবিল	আনুতোষিক তহবিল	মাসিক ব্যয়	বাৎসরিক ব্যয়
১		সচিব		-	-	-	০	-	-	-	-
২	জনাব মোঃ আব্দুল বাতেন সরকার গ্রেড নং- ১৩	প্রশাসনিক কর্মকর্তা(চ:দা:)		২৪,১১০	৯,৬৪৪	২,০০০	১,০০০	২,৪১১	১২,০৫৫	৫১,২২০	৬১৪,৬৪০
৩	জনাব মোঃ হারুন অর রশিদ গ্রেড নং- ১৪	প্রশাসনিক কর্মকর্তা(চ:দা:)		১৮,৪০০	৭,৩৬০	২,০০০	১,০০০	১,৮৪০	৯,২০০	৩৯,৮০০	৪৭৭,৬০০
৪	জনাব মোঃ শহীদ হোসাইন ভূইয়া গ্রেড নং- ১৩	ভান্ডার কর্মকর্তা (চ:দা:)		২১,৮৬০	৮,৭৪৪	২,০০০	১,০০০	২,১৮৬	১০,৯৩০	৪৬,৭২০	৫৬০,৬৪০
৫	জনাবা মোঃ আনিসুজ্জামান গ্রেড নং- ১৩	ভান্ডার কর্মকর্তা (চ:দা:)		১৯,৮১০	৭,৯২৪	২,০০০	১,০০০	১,৯৮১	৯,৯০৫	৪২,৬২০	৫১১,৪৪০
৬	জনাবা শালিমা বেগম গ্রেড নং- ১৩	উচ্চমান সহকারী (চ:দা:)		২৪,১১০	৯,৬৪৪	২,০০০	১,০০০	২,৪১১	১২,০৫৫	৫১,২২০	৬১৪,৬৪০
৭	জনাব মোঃ আবুল কাশেম গ্রেড নং- ১৮	অফিস সহায়ক		১৬,৬৮০	৭,০০০	২,০০০	১,০০০	১,৬৬৮	৮,৩৪০	৩৬,৬৮৮	৪৪০,২৫৬
৮	জনাব মোহাম্মদ আবুল খায়ের গ্রেড নং- ১৮	অফিস সহায়ক কাম কম্পি: অপা: চ:দা:		১৫,৮৮০	৭,১৪৬	২,০০০	১,০০০	১,৫৮৮	৭,৯৪০	৩৫,৫৫৪	৪২৬,৬৪৮
৯	জনাব মোঃ আনোয়ার হোসেন গ্রেড নং- ১১	চালক		২৭,৪১০	১০,৯৬৪	২,১০০	১,০০০	২,৭৪১	১৩,৭০৫	৫৭,৯২০	৬৯৫,০৪০
১০	জনাব মোঃ আরিফ উদ্দিন গ্রেড নং- ১৮	দারওয়ান		১৬,৬৮০	৭,০০০	২,১০০	১,০০০	১,৬৬৮	৮,৩৪০	৩৬,৭৮৮	৪৪১,৪৫৬
মোট-				১৮৪,৯৪০	৭৫,৪২৬	১৮,২০০	৯,০০০	১৮,৪৯৪	৯২,৪৭০	৩৯৮,৫৩০	৪,৭৮২,৩৬০
দুইটি উৎসব বোনাস											৩৬৯,৮৮০
নববর্ষ ভাতা											৩৬,৯৮৮
চিত্তবিনোদন ভাতা											৬১,৬৪৭
সর্বমোট-											৫,২৫০,৮৭৫

কুমিল্লা সিটি কর্পোরেশন
কর্মকর্তা/ কর্মচারীদের বেতন ও ভাতার বিবরণী

পৃষ্ঠা নং-১৯

হিসাব বিভাগ

ক্রঃ নং	কর্মকর্তা/ কর্মচারীর নাম ও বেতনক্রম	পদবী	অনুমোদিত পদের সংখ্যা	মূল বেতন	বাড়ী ভাড়া	চিকিৎসা ও অন্যান্য	শিক্ষা সহায়তা ভাতা	ভবিষ্য তহবিল	আনুতোষিক তহবিল	মাসিক ব্যয়	বাৎসরিক ব্যয়
১	জনাব মোঃ মাসুদুর রহমান শ্রেণি নং- ০৫	প্রধান হিসাবরক্ষণ কর্মকর্তা(চ:দা:)		৬৩,৯৬০	২২,৩৮৬	১,৫০০	১,০০০	৬,৩৯৬	৩১,৯৮০	১২৭,২২২	১,৫২৬,৬৬৪
২	জনাব মুহম্মদ আবদুল ওয়াদুদ শ্রেণি নং- ১১	হিসাব রক্ষণ কর্মকর্তা(চ:দা:)		২২,৫৩০	৯,০১২	২,০০০	-	২,২৫৩	১১,২৬৫	৪৭,০৬০	৫৬৪,৭২০
৩	জনাব মোঃ নূর নবী আজাদ শ্রেণি নং- ১৩	হিসাব রক্ষক(চ:দা:)		১৮,৮৬০	৭,৫৪৪	২,০০০	৫০০	১,৮৮৬	৯,৪৩০	৪০,২২০	৪৮২,৬৪০
		মোট-		১০৫,৩৫০	৩৮,৯৪২	৫,৫০০	১,৫০০	১০,৫৩৫	৫২,৬৭৫	২১৪,৫০২	২,৫৭৪,০২৪
		দুইটি উৎসব বোনাস									২১০,৭০০
		নববর্ষ ভাতা									২১,০৭০
		চিত্তবিনোদন ভাতা									৩৫,১১৭
										সর্বমোট-	২,৮৪০,৯১১

এসেসমেন্ট বিভাগ

ক্রঃ নং	কর্মকর্তা/ কর্মচারীর নাম ও বেতনক্রম	পদবী	অনুমোদিত পদের সংখ্যা	মূল বেতন	বাড়ী ভাড়া	চিকিৎসা ও অন্যান্য	শিক্ষা সহায়তা ভাতা	ভবিষ্য তহবিল	আনুতোষিক তহবিল	মাসিক ব্যয়	বাৎসরিক ব্যয়
১	জনাব মোঃ মোস্তাফিজুর রহমান শ্রেণি নং- ০৫	প্রধান রাজস্ব কর্মকর্তা(চ:দা:)		৬৩,৯৬০	২২,৩৮৬	১,৫০০	১,০০০	৬,৩৯৬	৩১,৯৮০	১২৭,২২২	১,৫২৬,৬৬৪
২	জনাব শাহজাহান শ্রেণি নং- ১২	কর নির্ধারক কর্মকর্তা(চ:দা:)		২৪,৭৬০	৯,৯০৪	২,০০০	১,০০০	২,৪৭৬	১২,৩৮০	৫২,৫২০	৬৩০,২৪০
৩	জনাব মোঃ জামাল খাঁ শ্রেণি নং- ১৩	কর নির্ধারক কর্মকর্তা(চ:দা:)		১৯,৮১০	৭,৯২৪	২,০০০	-	১,৯৮১	৯,৯০৫	৪১,৬২০	৪৯৯,৪৪০
৪	জনাব মোঃ ইকবাল হোসেন শ্রেণি নং- ১৩	কর নির্ধারক কর্মকর্তা(অ:দ:)		১৯,৮১০	৭,৯২৪	২,০০০	১,০০০	১,৯৮১	৯,৯০৫	৪২,৬২০	৫১১,৪৪০
৫	জনাব লিটন মজুমদার শ্রেণি নং- ১৩	কর নির্ধারক(চ:দা:)		২২,৯৬০	৯,১৮৪	২,০০০	১,০০০	২,২৯৬	১১,৪৮০	৪৮,৯২০	৫৮৭,০৪০
৬	জনাব আবুল কাশেম শ্রেণি নং- ১৬	অফিস সহায়ক		১৯,৪১০	৭,৭৬৪	২,১০০	১,০০০	১,৯৪১	৯,৭০৫	৪১,৯২০	৫০৩,০৪০
		মোট-		১৭০,৭১০	৬৫,০৮৬	১১,৬০০	৫,০০০	১৭,০৭১	৮৫,৩৫৫	৩৫৪,৮২২	৪,২৫৭,৮৬৪
		দুইটি উৎসব বোনাস									৩৪১,৪২০
		নববর্ষ ভাতা									৩৪,১৪২
		চিত্তবিনোদন ভাতা									৫৬,৯০৩
										সর্বমোট-	৪,৬৯০,৩২৯

কুমিল্লা সিটি কর্পোরেশন
কর্মকর্তা/ কর্মচারীদের বেতন ও ভাতার বিবরণী

পৃষ্ঠা নং-২০

কর আদায় বিভাগ

ক্রঃ নং	কর্মকর্তা/ কর্মচারীর নাম ও বেতনক্রম	পদবী	অনুমোদিত পদের সংখ্যা	মূল বেতন	বাড়ী ভাড়া	চিকিৎসা ও অন্যান্য	শিক্ষা সহায়তা ভাতা	ভবিষ্য তহবিল	আনুতোষিক তহবিল	মাসিক ব্যয়	বাৎসরিক ব্যয়
১	জনাব আবদুল করিম শ্রেড নং- ১২	কর আদায় কর্মকর্তা(চ:দা:)		২৪,৭৬০	৯,৯০৪	২,০০০	১,০০০	২,৪৭৬	১২,৩৮০	৫২,৫২০	৬৩০,২৪০
২	জনাব সামছুদোহা চৌধুরী শ্রেড নং- ১২	সহকারী কর আদায়কারী		২৪,৭৬০	৯,৯০৪	২,০০০	১,০০০	২,৪৭৬	১২,৩৮০	৫২,৫২০	৬৩০,২৪০
৩	জনাব মোঃ শাহাদাত হোসেন শ্রেড নং- ১৪	কর আদায়কারী (চ:দা:)		১৭,৫২০	৭,০০৮	২,০০০	১,০০০	১,৭৫২	৮,৭৬০	৩৮,০৪০	৪৫৬,৪৮০
৪	জনাবা দিলারা বেগম শ্রেড নং- ১৩	কর আদায়কারী(চ:দা:)		২৪,১১০	৯,৬৪৪	২,০০০	১,০০০	২,৪১১	১২,০৫৫	৫১,২২০	৬১৪,৬৪০
৫	জনাব মোঃ কাউসার মিয়া শ্রেড নং-১৭	অফিস সহকারী কাম কম্পি: অপা: (চ:দা:)		১৭,৯২০	৭,১৬৮	২,১০০	১,০০০	১,৭৯২	৮,৯৬০	৩৮,৯৪০	৪৬৭,২৮০
মোট-				১০৯,০৭০	৪৩,৬২৮	১০,১০০	৫,০০০	১০,৯০৭	৫৪,৫৩৫	২৩৩,২৪০	২,৭৯৮,৮৮০
দুইটি উৎসব বোনাস											২১৮,১৪০
নববর্ষ ভাতা											২১,৮১৪
চিত্তবিনোদন ভাতা											৩৬,৩৫৭
সর্বমোট-										৩,০৭৫,১৯১	

লাইসেন্স বিভাগ

ক্রঃ নং	কর্মকর্তা/ কর্মচারীর নাম ও বেতনক্রম	পদবী	অনুমোদিত পদের সংখ্যা	মূল বেতন	বাড়ী ভাড়া	চিকিৎসা ও অন্যান্য	শিক্ষা সহায়তা ভাতা	ভবিষ্য তহবিল	আনুতোষিক তহবিল	মাসিক ব্যয়	বাৎসরিক ব্যয়
১	জনাব কাজী আতিকুর রহমান শ্রেড নং- ১৩	লাইসেন্স কর্মকর্তা(চ:দা:)		২০,৮১০	৮,৩২৪	২,০০০	১,০০০	২,০৮১	১০,৪০৫	৪৪,৬২০	৫৩৫,৪৪০
২	জনাব রবিউল ইসলাম চৌধুরী শ্রেড নং- ১৫	লাইসেন্স কর্মকর্তা(অ:দ:)		১৭,৫১০	৭,০০৪	২,০০০	৫০০	১,৭৫১	৮,৭৫৫	৩৭,৫২০	৪৫০,২৪০
৩	জনাব হোসাইন মোহাম্মদ ফারুক শ্রেড নং- ১৫	লাইসেন্স পরিদর্শক(অ:দ:)		১৮,৩৯০	৭,৩৫৬	২,০০০	৫০০	১,৮৩৯	৯,১৯৫	৩৯,২৮০	৪৭১,৩৬০
৪	জনাব নাছরিন সুলতানা কাকুলী শ্রেড নং- ১৪	লাইসেন্স পরিদর্শক(চ:দা:)		১৮,৪০০	৭,৩৬০	২,০০০	-	১,৮৪০	৯,২০০	৩৮,৮০০	৪৬৫,৬০০
৫	জনাব গোলাম মোস্তফা শ্রেড নং- ১৭	অফিস সহায়ক		১৮,৮২০	৭,৫২৮	২,১০০	১,০০০	১,৮৮২	৯,৪১০	৪০,৭৪০	৪৮৮,৮৮০
মোট-				৯৩,৯৩০	৩৭,৫৭২	১০,১০০	৩,০০০	৯,৩৯৩	৪৬,৯৬৫	২০০,৯৬০	২,৪১১,৫২০
দুইটি উৎসব বোনাস											১৮৭,৮৬০
নববর্ষ ভাতা											১৮,৭৮৬
চিত্তবিনোদন ভাতা											৩১,৩১০
সর্বমোট-										২,৬৪৯,৪৭৬	

কুমিল্লা সিটি কর্পোরেশন

কর্মকর্তা/ কর্মচারীদের বেতন ও ভাতার বিবরণী

পৃষ্ঠা নং-২১

প্রকৌশল বিভাগ

ক্রঃ নং	কর্মকর্তা/ কর্মচারীর নাম ও বেতনক্রম	পদবী	অনুমোদিত পদের সংখ্যা	মূল বেতন	বাড়ী ভাড়া	চিকিৎসা ও অন্যান্য	শিক্ষা সহায়তা ভাতা	ভবিষ্য তহবিল	আনুতোষিক তহবিল	মাসিক ব্যয়	বাৎসরিক ব্যয়
	পূর্ত বিভাগ										
১	গৌতম প্রসাদ চৌধুরী গ্রেড নং- ০৫	প্রধান প্রকৌশলী		৬৩,৯৬০	২২,৩৮৬	১,৫০০	৫০০	-	-	৮৮,৩৪৬	১,০৬০,১৫২
২	জনাব শেখ মোঃ নূরুল্লাহ গ্রেড নং- ০৫	তত্ত্ববধায়ক প্রকৌশলী(চ:দা:)		৬৯,৮৫০	২৪,৪৪৮	১,৫০০	১,০০০	৬,৯৮৫	৩৪,৯২৫	১৩৮,৭০৮	১,৬৬৪,৪৯০
৩	জনাব আবু সায়েম ভূইয়া গ্রেড নং- ০৬	নির্বাহী প্রকৌশলী(চ:দা:)		৪৯,৯৮০	১৭,৪৯৩	১,৫০০	-	৪,৯৯৮	২৪,৯৯০	৯৮,৯৬১	১,১৮৭,৫৩২
৪	জনাব মোঃ মাস্টিন উদ্দিন চিশতী গ্রেড নং- ৬	নির্বাহী প্রকৌশলী(চ:দা:)		৪৯,৯৮০	১৭,৪৯৩	১,৫০০	১,০০০	৪,৯৯৮	২৪,৯৯০	৯৯,৯৬১	১,১৯৯,৫৩২
৫	জনাব তোফাজ্জল হোসেন গ্রেড নং- ০৭	সহকারী প্রকৌশলী(চ:দা:)		৪৭,৩০০	১৬,৫৫৫	১,৫০০	৫০০	৪,৭৩০	২৩,৬৫০	৯৪,২৩৫	১,১৩০,৮২০
৬	জনাবা আমেনা আফরোজ গ্রেড নং- ০৭	সহকারী প্রকৌশলী(চ:দা:)		৪৫,০৪০	১৫,৭৬৪	১,৫০০	-	৪,৫০৪	২২,৫২০	৮৯,৩২৮	১,০৭১,৯৩৬
৭	জনাব মোঃ বশির উল্যা মজুমদার গ্রেড নং- ৭	সহকারী প্রকৌশলী(চ:দা:)		৪৭,৩০০	১৬,৫৫৫	১,৫০০	১,০০০	৪,৭৩০	২৩,৬৫০	৯৪,৭৩৫	১,১৩৬,৮২০
৮	জনাব মোঃ শাহজাহান গ্রেড নং- ৮	সহকারী প্রকৌশলী(চ:দা:)		৪১,৩৬০	১৪,৪৭৬	১,৫০০	১,০০০	৪,১৩৬	২০,৬৮০	৮৩,১৫২	৯৯৭,৮২৪
৯	জনাব মোঃ আবদুস সালাম গ্রেড নং- ৯	সহকারী প্রকৌশলী(চ:দা:)		২৮,১০০	১১,২৪০	২,০০০	১,০০০	২,৮১০	১৪,০৫০	৫৯,২০০	৭১০,৪০০
১০	জনাব আবুল কাশেম ভূঞা গ্রেড নং- ১২	কানুন-গো (চ:দা:)		২৬,০০০	১০,৪০০	২,০০০	-	২,৬০০	১৩,০০০	৫৪,০০০	৬৪৮,০০০
১১	জনাব মোঃ আবদুল হান্নান গ্রেড নং- ১৪	উপ-সহকারী প্রকৌশলী(চ:দা:)		১৯,৩২০	৭,৭২৮	২,০০০	১,০০০	১,৯৩২	৯,৬৬০	৪১,৬৪০	৪৯৯,৬৮০
১২	জনাব মোঃ আবদুর রব ভূইয়া গ্রেড নং- ১৩	উপ-সহকারী প্রকৌশলী(চ:দা:)		১৯,৮১০	৭,৯২৪	২,০০০	৫০০	১,৯৮১	৯,৯০৫	৪২,১২০	৫০৫,৪৪০
১৩	জনাব কাজী মাকসুদুর রহমান গ্রেড নং- ১৪	উপ-সহকারী প্রকৌশলী(চ:দা:)		১৭,৫২০	৭,০০৮	২,০০০	১,০০০	১,৭৫২	৮,৭৬০	৩৮,০৪০	৪৫৬,৪৮০
১৪	জনাব মোঃ মিজানুর রহমান গ্রেড নং- ১৪	উপ-সহকারী প্রকৌশলী(চ:দা:)		১৯,৩২০	৭,৭২৮	২,০০০	১,০০০	১,৯৩২	৯,৬৬০	৪১,৬৪০	৪৯৯,৬৮০
১৫	জনাব মোঃ জয়নাল আবেদীন গ্রেড নং- ১৫	অফিস সহকারী(চ:দা:)		১৯,৩১০	৭,৭২৪	২,১০০	১,০০০	১,৯৩১	৯,৬৫৫	৪১,৭২০	৫০০,৬৪০
১৬	জনাব মোঃ বাবুল মিয়া গ্রেড নং- ১২	চালক		২৪,৭৬০	৯,৯০৪	২,১০০	-	২,৪৭৬	১২,৩৮০	৫১,৬২০	৬১৯,৪৪০
১৭	জনাব মোঃ হানিফ মিয়া গ্রেড নং- ১৩	চালক		১৯,৮১০	৭,৯২৪	২,০০০	১,০০০	১,৯৮১	৯,৯০৫	৪২,৬২০	৫১১,৪৪০
১৮	জনাব মোর্শেদ মিয়া গ্রেড নং-১৬	অফিস সহায়ক(চ:দা:)		১৯,৪১০	৭,৭৬৪	২,১০০	১,০০০	১,৯৪১	৯,৭০৫	৪১,৯২০	৫০৩,০৪০
১৯	জনাব মোঃ মোয়াজ্জেম হোসেন গ্রেড নং- ১৬	হেলপার		১৯,৪১০	৭,৭৬৪	২,১০০	-	১,৯৪১	৯,৭০৫	৪০,৯২০	৪৯১,০৪০
২০	জনাব মোঃ মোহাম্মদ আলী গ্রেড নং- ১৬	হেলপার		১৯,৪১০	৭,৭৬৪	২,১০০	১,০০০	১,৯৪১	৯,৭০৫	৪১,৯২০	৫০৩,০৪০

কুমিল্লা সিটি কর্পোরেশন
কর্মকর্তা/ কর্মচারীদের বেতন ও ভাতার বিবরণী

পৃষ্ঠা নং-২৩

স্বাস্থ্য পরিবার পরিকল্পনা বিভাগ

ক্রঃ নং	কর্মকর্তা/ কর্মচারীর নাম ও বেতনক্রম	পদবী	অনুমোদিত পদের সংখ্যা	মূল বেতন	বাড়ী ভাড়া	চিকিৎসা ও অন্যান্য	শিক্ষা সহায়তা ভাতা	ভবিষ্য তহবিল	আনুতোষিক তহবিল	মাসিক ব্যয়	বাৎসরিক ব্যয়
১	জনাব মেছবাহ উদ্দিন আহাম্মদ শ্রেণি নং- ১২	ফুড এন্ড স্যানিটেশন কর্মকর্তা(চ:দা:)		২৩,৫৮০	৯,৪৩২	২,০০০	-	২,৩৫৮	১১,৭৯০	৪৯,১৬০	৫৮৯,৯২০
২	জনাব মোঃ নাজিম উদ্দিন শ্রেণি নং- ১১	ফুড এন্ড স্যানিটেশন কর্মকর্তা(চ:দা:)		২১,৪৫০	৮,৫৮০	২,০০০	১,০০০	২,১৪৫	১০,৭২৫	৪৫,৯০০	৫৫০,৮০০
৩	জনাব মোঃ জাহিরুল ইসলাম শ্রেণি নং- ১৫	মেডিকেল টেকনোলজিস্ট, ইপিআই (চ:দা:)		২০,২৮০	৮,১১২	২,০০০	১,০০০	২,০২৮	১০,১৪০	৪৩,৫৬০	৫২২,৭২০
৪	জনাবা মোসাঃ ফেরদৌসী আক্তার শ্রেণি নং- ১৩	উচ্চমান সহকারি(চ:দা:)		২৪,১১০	৯,৬৪৪	২,০০০	১,০০০	২,৪১১	১২,০৫৫	৫১,২২০	৬১৪,৬৪০
৫	জনাবা মোসাঃ নাজমা বেগম শ্রেণি নং- ১৪	টিকাদানকারি সুপারভাইজার(চ:দা:)		২২,৩৮০	৮,৯৫২	২,০০০	১,০০০	২,২৩৮	১১,১৯০	৪৭,৭৬০	৫৭৩,১২০
৬	জনাব মোঃ আবু নাসির শ্রেণি নং- ১৪	টিকাদানকারি (চ:দা:)		২২,৩৮০	৮,৯৫২	২,০০০	১,০০০	২,২৩৮	১১,১৯০	৪৭,৭৬০	৫৭৩,১২০
৭	জনাব খালেদা আক্তার শ্রেণি নং- ১৫	মেডিকেল টেকনোলজিস্ট, ইপিআই (চ:দা:)		১৮,৩৯০	৭,৩৫৬	২,০০০	১,০০০	১,৮৩৯	৯,১৯৫	৩৯,৭৮০	৪৭৭,৩৬০
৮	জনাব মাকসুদুল হাসান জুয়েল শ্রেণি নং- ১৫	স্বাস্থ্য সহকারী		১৮,৩৯০	৭,৩৫৬	২,০০০	-	১,৮৩৯	৯,১৯৫	৩৮,৭৮০	৪৬৫,৩৬০
৯	বেগম পারভীন আক্তার শ্রেণি নং- ১৬	টিকাদানকারি (চ:দা:)		১৯,৪১০	৭,৭৬৪	২,০০০	৫০০	১,৯৪১	৯,৭০৫	৪১,৩২০	৪৯৫,৮৪০
মোট-				১৯০,৩৭০	৭৬,১৪৮	১৮,০০০	৬,৫০০	১৯,০৩৭	৯৫,১৮৫	৪০৫,২৪০	৪,৮৬২,৮৮০
দুইটি উৎসব বোনাস											৩৮০,৭৪০
নববর্ষ ভাতা											৩৮,০৭৪
চিত্তবিনোদন ভাতা											৬৩,৪৫৭
সর্বমোট-											৫,৩৪৫,১৫১

পরিচ্ছন্নতা বিভাগ

ক্রঃ নং	কর্মকর্তা/ কর্মচারীর নাম ও বেতনক্রম	পদবী	অনুমোদিত পদের সংখ্যা	মূল বেতন	বাড়ী ভাড়া	চিকিৎসা ও অন্যান্য	শিক্ষা সহায়তা ভাতা	ভবিষ্য তহবিল	আনুতোষিক তহবিল	মাসিক ব্যয়	বাৎসরিক ব্যয়
১	মোঃ আলমগীর হোসেন শ্রেণি নং- ১৩	বর্জ্য ব্যবস্থাপনা কর্মকর্তা(চ:দা:)		১৯,৮১০	৭,৯২৪	২,০০০	-	১,৯৮১	৪,৯৫৩	৩৬,৬৬৮	৪৪০,০১০
২	জবেদা খাতুন শ্রেণি নং- ১৭	পরিচ্ছন্নতা কর্মী		১৮,৮২০	৭,৫২৮	২,১০০	-	১,৮৮২	৯,৪১০	৩৯,৭৪০	৪৭৬,৮৮০
মোট-				৩৮,৬৩০	১৫,৪৫২	৪,১০০	-	৩,৮৬৩	১৪,৩৬৩	৭৬,৪০৮	৯১৬,৮৯০
দুইটি উৎসব বোনাস											৭৭,২৬০
নববর্ষ ভাতা											৭,৭২৬
চিত্তবিনোদন ভাতা											১২,৮৭৭
সর্বমোট-											১,০১৪,৭৫৩

কুমিল্লা সিটি কর্পোরেশন
কর্মকর্তা/ কর্মচারীদের বেতন ও ভাতার বিবরণী

পৃষ্ঠা নং-২৪

পানি সরবরাহ বিভাগ

ক্রঃ নং	কর্মকর্তা/ কর্মচারীর নাম ও বেতনক্রম	পদবী	অনুমোদিত পদের সংখ্যা	মূল বেতন	বাড়ী ভাড়া	চিকিৎসা ও অন্যান্য	শিক্ষা সহায়তা ভাতা	ভবিষ্য তহবিল	আনুভৌমিক তহবিল	মাসিক ব্যয়	বাৎসরিক ব্যয়
১	জনাব শাহ আলম গ্রেড নং- ১৩	পাম্প চালক		২৪,১১০	৯,৬৪৪	২,০০০	১,০০০	২,৪১১	১২,০৫৫	৫১,২২০	৬১৪,৬৪০
২	জনাব খোরশেদ আলম গ্রেড নং- ১৩	পাম্প চালক		২৪,১১০	৯,৬৪৪	২,০০০	৫০০	২,৪১১	১২,০৫৫	৫০,৭২০	৬০৮,৬৪০
৩	জনাব আবুল খায়ের গ্রেড নং- ১৩	পাম্প চালক		২৪,১১০	৯,৬৪৪	২,০০০	১,০০০	২,৪১১	১২,০৫৫	৫১,২২০	৬১৪,৬৪০
৪	জনাব আবুল কাশেম মজুমদার গ্রেড নং- ১৩	পাম্প চালক		২৪,১১০	৯,৬৪৪	২,০০০	১,০০০	২,৪১১	১২,০৫৫	৫১,২২০	৬১৪,৬৪০
৫	জনাব আজাদ খন্দকার গ্রেড নং- ১৩	পাম্প চালক		২৪,১১০	৯,৬৪৪	২,০০০	১,০০০	২,৪১১	১২,০৫৫	৫১,২২০	৬১৪,৬৪০
৬	জনাব আলী হোসেন গ্রেড নং- ১৩	পাম্প চালক		২৪,১১০	৯,৬৪৪	২,০০০	১,০০০	২,৪১১	১২,০৫৫	৫১,২২০	৬১৪,৬৪০
৭	জনাব নাছির উদ্দিন গ্রেড নং- ১৩	পাম্প চালক		২৪,১১০	৯,৬৪৪	২,০০০	১,০০০	২,৪১১	১২,০৫৫	৫১,২২০	৬১৪,৬৪০
৮	জনাব ইব্রাহিম ছালাম গ্রেড নং- ১৩	পাম্প চালক		২৪,১১০	৯,৬৪৪	২,০০০	১,০০০	২,৪১১	১২,০৫৫	৫১,২২০	৬১৪,৬৪০
৯	জনাব আবদুল জলিল গ্রেড নং- ১৩	পাম্প চালক		২৪,১১০	৯,৬৪৪	২,০০০	১,০০০	২,৪১১	১২,০৫৫	৫১,২২০	৬১৪,৬৪০
১০	জনাব জয়নাল আবেদীন গ্রেড নং- ১৩	পাম্প চালক		২৪,১১০	৯,৬৪৪	২,০০০	১,০০০	২,৪১১	১২,০৫৫	৫১,২২০	৬১৪,৬৪০
১১	জনাব শাহজাহান গ্রেড নং- ১৬	পাইপ লাইন মেকানিক		১৮,৪৮০	৭,৩৯২	২,০০০	১,০০০	১,৮৪৮	৯,২৪০	৩৯,৯৬০	৪৭৯,৫২০
১২	জনাব কাউছার আহাম্মদ গ্রেড নং- ১৭	প্রহরী		১৮,৮২০	৭,৫২৮	২,০০০	১,০০০	১,৮৮২	৯,৪১০	৪০,৬৪০	৪৮৭,৬৮০
	মোট-			২৭৮,৪০০	১১১,৩৬০	২৪,০০০	১১,৫০০	২৭,৮৪০	১৩৯,২০০	৫৯২,৩০০	৭,১০৭,৬০০
	দুইটি উৎসব বোনাস										৫৫৬,৮০০
	নববর্ষ ভাতা										৫৫,৬৮০
	চিকিৎসাবিনোদন ভাতা										৯২,৮০০
	পাম্প চালকদের সরকারী ছুটির দিনের কাজের ভাতা										১০০,০০০
										সর্বমোট-	৭,৯১২,৮৮০

কুমিল্লা সিটি কর্পোরেশন

- সময়মত কর এবং পানির বিল পরিশোধ করুন ।
- পানি ব্যবহারে মিতব্যয়ী হোন ।
- জন্ম ও মৃত্যুর তারিখ যথাসময়ে সিটি কর্পোরেশনে নিবন্ধন করুন ।
- আপনার শিশুকে টিকা দিন ।
- গাছ লাগান, পরিবেশ বাঁচান ।
- সিটি কর্পোরেশন এর অনুমোদন ব্যতীত সকল প্রকার নির্মাণ কাজ থেকে বিরত থাকুন ।
- আপনার প্রিয় নগরকে পরিচ্ছন্ন রাখুন ।
- অবৈধ ও অনুমোদন ছাড়া সাইনবোর্ড, বিলবোর্ড লাগাবেন না ।

Cumilla City Corporation, Budget 2022-2023

C4C Budget Format: 2022-2023

A	2020-2021	2021-2022 (current year)				2022-2023 Budget BDT	Increase/ (decrease) from 2021-2022 annualised actual BDT	Increase/ (decrease) as a % of 2021-2022 annualised actual	Comments
	Actual 12 months BDT	Actual 9 months BDT	Revised/ Annualised 12 months BDT	Budget BDT	Budget achievement %				
A	B	C	D = C / 9 * 12	E	F = D / E	G	H = G - D	I = H / D	J
Revenue account receipts									
Sub-section 1									
A. Taxes	195,902,167	178,252,342	237,669,789	242,221,594	98.1%	319,790,589	82,120,800	34.55%	
B. Rates	40,258,023	37,216,403	49,621,871	89,493,477	55.4%	116,666,470	67,044,599	135.11%	
C. Fees	22,248,136	26,814,375	35,752,500	52,220,000	68.5%	61,040,000	25,287,500	70.73%	
D. Lease	32,175,715	39,851,841	53,135,788	37,370,000	142.2%	59,050,000	5,914,212	11.13%	
E. Others	3,548,987	3,532,500	4,710,000	6,900,000	68.3%	7,920,000	3,210,000	68.15%	
F. Government grant except development sectors	10,000,000	9,429,000	12,572,000	16,000,000	78.6%	41,700,000	29,128,000	231.69%	
Total Sub-section 1 (taxes, rates fees and other) receipts	304,133,029	295,096,461	393,461,948	444,205,071	88.6%	606,167,059	212,705,111	54.06%	
Water supply (Sub-section 2)									
A. Monthly water bill	16,372,874	14,200,088	18,933,450	18,000,000	105.2%	69,960,000	51,026,550	269.50%	
B. Water rate	4,389,931	4,135,155	5,513,540	9,905,942	55.7%	12,962,941	7,449,401	135.11%	
C. Others	1,858,639	1,771,410	2,361,880	6,807,000	34.7%	3,170,000	808,120	34.22%	
Total water supply receipts	22,621,444	20,106,653	26,808,870	34,712,942	77.2%	86,092,941	59,284,071	221.14%	
Less: transfer from sub-section 1 (revenue)	-	-	-	-		-	-		
Total Sub-section 2 (Water supply) - after adjustment	22,621,444	20,106,653	26,808,870	34,712,942	77.2%	86,092,941	59,284,071	221.14%	
Total revenue receipts	326,754,472	315,203,114	420,270,818	478,918,013	87.8%	692,260,000	271,989,182	64.72%	
Development account receipts									
A. Development Assistance Grant by the Government	131,094,458	690,000,000	920,000,000	2,150,000,000	42.8%	4,170,000,000	3,250,000,000	353.26%	
B. From Revenue Account Surplus	35,102,847	46,644,050	62,192,067	70,000,000	88.8%	150,000,000	87,807,933	141.19%	
C. Donations	-	-	-	-		-	-		
D. Projects funded by development partners	251,003,981	247,568,822	330,091,763	1,816,337,465	18.2%	1,511,746,760	1,181,654,997	357.98%	
Total development receipts	417,201,286	984,212,873	1,312,283,830	4,036,337,465	32.5%	5,831,746,760	4,519,462,930	344.40%	
Less: from internal transfer (from revenue surplus or other accounts)	(35,102,847)	(46,644,050)	(62,192,067)	(70,000,000)	88.8%	(150,000,000)	- 87,807,933	141.19%	
Total development receipts (adjusted)	382,098,439	937,568,822	1,250,091,763	3,966,337,465	31.5%	5,681,746,760	4,431,654,997	354.51%	
Total receipts in the year (Revenue and Development)	708,852,912	1,252,771,936	1,670,362,581	4,445,255,478	37.6%	6,374,006,760	4,703,644,179	281.59%	
Revenue account payments									
Sub-section 1									
A. General establishment	123,631,885	103,368,750	137,825,000	190,880,000	72.2%	180,850,000	43,025,000	31.22%	
B. Education expenditure	324,500	393,750	525,000	560,000	93.8%	248,000	- 277,000	-52.76%	
C. Health	5,919,817	5,122,500	6,830,000	4,600,000	148.5%	9,900,000	3,070,000	44.95%	
D. Conservancy	67,526,200	53,805,000	71,740,000	90,350,000	79.4%	87,450,000	15,710,000	21.90%	
E. Street lighting facility	40,568,537	31,575,000	42,100,000	51,150,000	82.3%	65,150,000	23,050,000	54.75%	
F. Open space, tree plantation, maintenance and garden development	-	-	-	200,000	0.0%	300,000	300,000		
G. Donation / assistance to persons and social and religious institutions	2,285,500	4,125,000	5,500,000	3,700,000	148.6%	4,400,000	- 1,100,000	-20.00%	

H. Sports and culture	573,500	1,875,000	2,500,000	2,000,000	125.0%	3,000,000	500,000	20.00%	
I. Miscellaneous	34,119,811	129,487,500	172,650,000	31,750,000	543.8%	43,800,000	- 128,850,000	-74.63%	
J. Transfer to Water Suply (Sub-section 2)	-	-	-	-		-	-		
K. Transfer to Development Account	35,102,847	46,644,050	62,192,067	70,000,000	88.8%	150,000,000	87,807,933	141.19%	
Total Sub-section 1 payments and transfers	310,052,597	376,396,550	501,862,067	445,190,000	112.7%	545,098,000	43,235,933	8.62%	
Less: internal transfers (to development and water supply)	(35,102,847)	(46,644,050)	(62,192,067)	(70,000,000)	88.8%	(150,000,000)	- 87,807,933	141.19%	
Total revenue account (Sub-section 1)payments- after adjustments	274,949,750	329,752,500	439,670,000	375,190,000	117.2%	395,098,000	- 44,572,000	-10.14%	
Water supply (Sub-section 2) payments			-				-		
A. General establishment of water supply section (salaries etc)	10,570,046	8,700,000	11,600,000	11,500,000	100.9%	18,400,000	6,800,000	58.62%	
B. Electricity bill	2,037,672	2,250,000	3,000,000	5,000,000	60.0%	15,000,000	12,000,000	400.00%	
C. Pump house, tubewell and pipeline	161,100	172,500	230,000	350,000	65.7%	450,000	220,000	95.65%	
D. Others (services, establishment and miscellaneous)	5,306,458	3,896,250	5,195,000	6,565,000	79.1%	7,465,000	2,270,000	43.70%	
E. Transfer to development account	-	-	-	-		-	-		
Total water supply (Sub-section 2) payments	18,075,276	15,018,750	20,025,000	23,415,000	85.5%	41,315,000	21,290,000	106.32%	
Less: internal transfers (to development, capital etc)	-	-	-	-		-	-		
Total water supply (Sub-section 2) payments- after adjustments	18,075,276	15,018,750	20,025,000	23,415,000	85.5%	41,315,000	21,290,000	106.32%	
Total revenue payments	293,025,027	344,771,250	459,695,000	398,605,000	115.3%	436,413,000	- 23,282,000	-5.06%	
Development account payments			-				-		
A. Infrastructure construction and development financed by CC and Non-DPP govt. funds	152,882,042	248,344,262	331,125,683	526,100,000	62.9%	486,800,000	155,674,317	47.01%	
B. Major repair and maintenance of infrastructure financed by CC and Non-DPP govt. funds	-	-	-	-		-	-		
C. Construction and procurement of infrastructure, vehicles and equipments for conservancy, water supply and street lighting financed by CC and Non-DPP funds	-	-	-	-		-	-		
D. DPP and developmen partner funded projects	451,116,302	835,761,994	1,114,349,325	3,487,337,465	32.0%	5,495,746,760	4,381,397,435	393.18%	
Total Development payments	603,998,344	1,084,106,256	1,445,475,008	4,013,437,465	36.0%	5,982,546,760	4,537,071,752	313.88%	
Total payments in the year (recenue and development)	897,023,371	1,428,877,506	1,905,170,008	4,412,042,465	43.2%	6,418,959,760	4,513,789,752	236.92%	
Increase/-decrease in cash (Total receipts - Total expenditure)	(188,170,459)	(176,105,570)	(234,807,427)	33,213,013	-707.0%	(44,953,000)	189,854,427	-80.86%	
Cash at beginning of the year	735,161,416	410,243,217	546,990,957	395,468,422	138.3%	446,923,529	- 100,067,427	-18.29%	
Cash at end of the year	546,990,957	234,137,647	312,183,529	428,681,435	72.8%	401,970,529	89,787,000	28.76%	

Auto rickshaw driver license	-	-	-	-	-	-	-	-	-	-
Land Survey fees	-	-	-	-	-	-	-	-	-	-
City hospital ticket fees	-	-	-	-	-	-	-	-	-	-
Mutation fees (Holding)	18,656,771	11,250,000	15,000,000	30,000,000	50.0%	30,000,000	15,000,000	100.00%	-	-
Mutation advertisement fees (Shops)	-	-	-	-	-	-	-	-	-	-
Development Planning certificates	-	-	-	-	-	-	-	-	-	-
Laboratory test fee	-	-	-	-	-	-	-	-	-	-
Food license	-	-	-	-	-	-	-	-	-	-
Transfer fees from city market, shops	-	-	-	-	-	-	-	-	-	-
School registration fee	-	-	-	-	-	-	-	-	-	-
Treatment fee for reproductive health	-	-	-	-	-	-	-	-	-	-
Environmental certificate fee	-	-	-	-	-	-	-	-	-	-
Misellaneous certificates	-	-	-	-	-	-	-	-	-	-
Miscellaneous fees	153,120	-	-	400,000	0.0%	10,000	10,000	-	-	ভবিষ্যতে এ খাতে আয় বৃদ্ধি পাবে
Total Fees	22,248,136	26,814,375	35,752,500	52,220,000	68.5%	61,040,000	25,287,500	70.73%	-	-
4. Lease			-	-	-	-	-	-	-	-
Rent from the Shops and properties	4,343,764	9,600,000	12,800,000	8,000,000	160.0%	15,000,000	2,200,000	17.19%	-	-
Rent from the Hawkers market	-	-	-	-	-	-	-	-	-	ইজারা বাবদ আয় বৃদ্ধি পাবে
Market (haat-bazar) lease	24,951,827	24,957,950	33,277,267	25,000,000	133.1%	35,000,000	1,722,733	5.18%	-	-
Temporary cattle market lease	-	-	-	-	-	-	-	-	-	-
Lease of public toilets	-	-	-	-	-	-	-	-	-	-
Ferry terminal (ghat) lease	-	-	-	-	-	-	-	-	-	-
Graveyard/Crematorium	-	-	-	50,000	0.0%	50,000	50,000	-	-	-
Bus/truck/Maxi station lease	2,548,356	4,913,716	6,551,621	3,500,000	187.2%	8,000,000	1,448,379	22.11%	-	-
Pond lease	-	-	-	-	-	-	-	-	-	-
Lease of mausoleum	-	-	-	-	-	-	-	-	-	-
Public toilet lease	85,908	80,175	106,900	600,000	17.8%	200,000	93,100	87.09%	-	-
Bus terminal canteen lease/ Rides	245,860	300,000	400,000	220,000	181.8%	800,000	400,000	100.00%	-	-
Cow shade lease	-	-	-	-	-	-	-	-	-	-
Bicycle stand lease	-	-	-	-	-	-	-	-	-	-
Mango/Food godown lease	-	-	-	-	-	-	-	-	-	-
Fish godown lease	-	-	-	-	-	-	-	-	-	-
Coach counter rent	-	-	-	-	-	-	-	-	-	-
Training Center rent	-	-	-	-	-	-	-	-	-	-
Auditorium rent	-	-	-	-	-	-	-	-	-	-
Road compensation and collection of lease/hash	-	-	-	-	-	-	-	-	-	-
Total Lease	32,175,715	39,851,841	53,135,788	37,370,000	142.2%	59,050,000	5,914,212	11.13%	-	-
5. Others			-	-	-	-	-	-	-	-
A.R.V	-	-	-	300,000	0.0%	100,000	100,000	-	-	-
Bank Interest	407,767	375,000	500,000	800,000	62.5%	700,000	200,000	40.00%	-	-
Salami / Token money from shops	-	-	-	-	-	-	-	-	-	-
Sale of graveyard land	-	-	-	-	-	-	-	-	-	-
Road roller rent / mixer machine rent	830,192	375,000	500,000	1,200,000	41.7%	1,500,000	1,000,000	200.00%	-	-
Compensation for cutting road	111,843	45,000	60,000	600,000	10.0%	1,000,000	940,000	1566.67%	-	-
Various certificate	246,259	225,000	300,000	500,000	60.0%	500,000	200,000	66.67%	-	-

Various Forms	857,397	600,000	800,000	1,000,000	80.0%	1,000,000	200,000	25.00%	
Tender schedule sale	90,552	112,500	150,000	400,000	37.5%	200,000	50,000	33.33%	
Miscellaneous fines/penalties	-		-			20,000	20,000		
Dormitory rent	317,948	262,500	350,000	500,000	70.0%	500,000	150,000	42.86%	
Emergency relief	-	750,000	1,000,000	1,000,000	100.0%	1,500,000	500,000	50.00%	
Interest on money deposited in the bank	-		-				-		
Unclaimed body	-		-				-		
Charitable aid	-		-				-		
M.B sell	-		-				-		
Rent of CC Ambulance	-		-				-		
Salami from shop	-		-				-		
For feiture of deposits	-		-				-		
Lamb transportation	-		-				-		
Recruitment related	-		-				-		
Dog birth control related income	-		-				-		
EPI activities	-		-				-		
sale of scrap and dead stock	-		-				-		
Measles and rubela treatment fee	-	-	-	-		-	-		
Transport for VGF	-	-	-	-		-	-		
Premises license	-	-	-	-		-	-		
Forest department	-	-	-	-		-	-		
VAT	-	-	-	-		-	-		
Electricity bill of shops	-	-	-	-		-	-		
Collection of house rent and installment of house loan	-	-	-	-		-	-		
Covid-19 (sempal Collection)	674,300	562,500	750,000	-		500,000	250,000	-33.33%	
Miscellaneous	12,729	225,000	300,000	600,000	50.0%	400,000	100,000	33.33%	
Total Others	3,548,987	3,532,500	4,710,000	6,900,000	68.3%	7,920,000	3,210,000	68.15%	
6. Government grant except development sectors			-				-		
Grants instead of octroi tax	-	-	-	-		-	-		
Grants for supporting pay and allowances / pay increase	-	-	-	-		20,000,000	20,000,000		
EPI and others	-	1,125,000	1,500,000	1,000,000	150.0%	1,700,000	200,000	13.33%	
Government donation without development work	10,000,000	8,304,000	11,072,000	15,000,000	73.8%	20,000,000	8,928,000	80.64%	
Miscellaneous government grants	-	-	-	-		-	-		
Total Government grant except development sectors	10,000,000	9,429,000	12,572,000	16,000,000	78.6%	41,700,000	29,128,000	231.69%	
Total receipts in revenue account (sub-section 1)	304,133,029	295,096,461	393,461,948	444,205,071	88.6%	606,167,059	212,705,111	54.06%	

ব্যয়			-				-		
A.Gerenal establishment			-				-		
Honorarium of Mayor and Councilors	16,598,000	10,662,000	14,216,000	24,216,000	58.7%	24,216,000	10,000,000	70.34%	
Salary and other benefits of Officers/Employees except Water Supply Section	34,396,033	26,250,000	35,000,000	70,000,000	50.0%	60,000,000	25,000,000	71.43%	
House rent and others for Mayor	600,000	450,000	600,000	600,000	100.0%	600,000	-	0.00%	
Festival allowance	-	-	-	-		-	-		
Rest and recreation allowance	-	-	-	-		-	-		
Provident Fund Contribution (transfer)	5,901,333	5,250,000	7,000,000	8,000,000	87.5%	10,000,000	3,000,000	42.86%	

Gratuity Fund transfer (provision)	9,844,059	11,250,000	15,000,000	15,000,000	100.0%	20,000,000	5,000,000	33.33%	
Gratuity expenditure	6,228,230	6,000,000	8,000,000	15,000,000	53.3%	10,000,000	2,000,000	25.00%	
Group insurance	-	-	-	-		-	-		
Wages for master roll staff	16,962,800	19,125,000	25,500,000	26,000,000	98.1%	20,000,000	5,500,000	-21.57%	
overtime	-	-	-	-		-	-		
Various allowances	-	-	-	-		-	-		
Office management in wards and entertainment for councilors	1,728,000	1,296,000	1,728,000	1,728,000	100.0%	1,728,000	-	0.00%	
Salary of security personnel	-	-	-	-		-	-		
Repair of Vehicle	835,616	525,000	700,000	700,000	100.0%	800,000	100,000	14.29%	
Fuel for Vehicle	5,520,340	4,500,000	6,000,000	6,000,000	100.0%	7,000,000	1,000,000	16.67%	
Telephone and Postal/ Internet bill	1,582,096	750,000	1,000,000	1,400,000	71.4%	1,200,000	200,000	20.00%	
Electricity Bill & Gas Bill for office	1,007,817	1,125,000	1,500,000	1,500,000	100.0%	2,000,000	500,000	33.33%	বকেয়া বিল পরিশোধের নিমিত্ত ব্যয় বৃদ্ধি পাবে
Advertisement	1,587,750	2,250,000	3,000,000	1,500,000	200.0%	3,000,000	-	0.00%	
Stationery expenses	1,673,900	3,112,500	4,150,000	2,040,000	203.4%	4,000,000	150,000	-3.61%	
Registers, forms, books, budget and others printing and photocopy	4,330,024	3,600,000	4,800,000	6,700,000	71.6%	3,500,000	1,300,000	-27.08%	
Dress, shoe and umbrella	56,052	75,000	100,000	200,000	50.0%	200,000	100,000	100.00%	
Office equipments	517,754	1,125,000	1,500,000	700,000	214.3%	2,000,000	500,000	33.33%	
Computer purchase and repair	1,508,929	750,000	1,000,000	1,500,000	66.7%	1,500,000	500,000	50.00%	
Vehicle procurement	-	-	-	-		-	-		
Land development tax	6,115,684	375,000	500,000	2,000,000	25.0%	1,000,000	500,000	100.00%	
Travel allowance/Training allowance	245,460	75,000	100,000	500,000	20.0%	300,000	200,000	200.00%	
Photocopy/(fax) machine purchase and maintenance	55,607	75,000	100,000	70,000	142.9%	150,000	50,000	50.00%	
Motorcycle/Bicycle procurement and maintenance	194,900	3,750	5,000	600,000	0.8%	100,000	95,000	1900.00%	ক্রয়ের কারনে এ খাতে ব্যয় বৃদ্ধি পাবে
Home construction loan	60,000	225,000	300,000	800,000	37.5%	1,000,000	700,000	233.33%	
Office rent for councilors	3,456,000	2,592,000	3,456,000	3,456,000	100.0%	3,456,000	-	0.00%	
Meeting /workshop / seminar	-	-	-	-		-	-		
WASA (water bill)	-	-	-	-		-	-		
Furniture purchase/repair	-	-	-	-		-	-		
Newspaper Bill	22,442	52,500	70,000	70,000	100.0%	100,000	30,000	42.86%	
Telephone bill	-	-	-	-		-	-		
Building maintenance	-	-	-	-		-	-		
Salary and wages for temporary staff and workers	-	-	-	-		-	-		
Income Tax	-	-	-	-		-	-		
VAT	-	-	-	-		-	-		
Lump grant	-	-	-	-		-	-		
Tax auction 7LR	-	-	-	-		-	-		
Return of salami of shop	-	-	-	-		-	-		
4% Freedom Fighters' Fund	-	-	-	-		-	-		
Miscellaneous expenses	2,603,059	1,875,000	2,500,000	600,000	416.7%	3,000,000	500,000	20.00%	
মোট সাধারণ সংস্থাপন ব্যয়	123,631,885	103,368,750	137,825,000	190,880,000	72.2%	180,850,000	43,025,000	31.22%	
B. Education expenditure									
Salary and other benefits of Officers/Employees for the institutions maintained by CC	-	-	-	-		-	-		
Books purchase for the library	-	15,000	20,000	50,000	40.0%	40,000	20,000	100.00%	
Grants to educational institutions	-	-	-	-		-	-		

School contingency	-	-	-	-	-	-	-	-	-
Scholarship/Grant	-	-	-	-	-	-	-	-	-
School construction/repair	-	-	-	-	-	-	-	-	-
Vocational education/Others	324,500	378,750	505,000	510,000	99.0%	208,000	-	297,000	-58.81%
Total Education expenditure	324,500	393,750	525,000	560,000	93.8%	248,000	-	277,000	-52.76%
C. Health									
Medicine & treatment/ A.R.V/ Machine Procurement	415,960	75,000	100,000	400,000	25.0%	300,000		200,000	200.00%
EPI/ Nutritional support for pregnant women	586,037	1,500,000	2,000,000	1,000,000	200.0%	3,000,000		1,000,000	50.00%
Graveyard	-	-	-	-	-	-	-	-	-
Dog and mosquito control	70,520	75,000	100,000	700,000	14.3%	200,000		100,000	100.00%
Purchase of vaccine, insecticide and materials	-	-	-	-	-	-	-	-	-
Clinic / hospital	-	-	-	-	-	-	-	-	-
Primary health care	-	-	-	-	-	-	-	-	-
Anti-smoking campaign	-	-	-	-	-	-	-	-	-
Measles and rubela	-	-	-	-	-	-	-	-	-
Vaccine for rabies	-	-	-	-	-	-	-	-	-
100% Sanitation programme implementation	-	-	-	-	-	-	-	-	-
Birth Registration Program	3,315,800	1,972,500	2,630,000	500,000	526.0%	3,400,000		770,000	29.28%
Birth control of dogs	-	-	-	-	-	-	-	-	-
Wages for master roll staff	1,531,500	1,500,000	2,000,000	2,000,000	100.0%	3,000,000		1,000,000	50.00%
Removal of dead dogs	-	-	-	-	-	-	-	-	-
Sanitary toilets	-	-	-	-	-	-	-	-	-
100% sanitization program implementation	-	-	-	-	-	-	-	-	-
Total Health	5,919,817	5,122,500	6,830,000	4,600,000	148.5%	9,900,000		3,070,000	44.95%
D. Conservancy									
Pipe installation for cleaning the drain	265,655	30,000	40,000	2,200,000	1.8%	700,000		660,000	1650.00%
Garbage carrying vehicle repair	2,814,393	2,250,000	3,000,000	3,000,000	100.0%	3,800,000		800,000	26.67%
Fuel for vehicle of garbage cleaning	11,931,506	5,250,000	7,000,000	17,000,000	41.2%	10,000,000		3,000,000	42.86%
Wages of conservancy workers and sweepers	50,646,876	45,075,000	60,100,000	65,000,000	92.5%	70,150,000		10,050,000	16.72%
Purchase and maintenance of trolley and van	-	-	-	-	-	-	-	-	-
Materials for cleaning garbage and drain	1,393,141	750,000	1,000,000	3,000,000	33.3%	2,000,000		1,000,000	100.00%
Rent of payloader, wheel loader and drum truck	-	-	-	-	-	-	-	-	-
Waste management modernization	-	-	-	-	-	-	-	-	-
Miscellaneous expenses	474,629	450,000	600,000	150,000	400.0%	800,000		200,000	33.33%
Total Conservancy	67,526,200	53,805,000	71,740,000	90,350,000	79.4%	87,450,000		15,710,000	21.90%
E. Street lighting facility									
Street light	-	-	-	-	-	-	-	-	-
Electricity Bill	30,063,384	22,500,000	30,000,000	40,000,000	75.0%	50,000,000		20,000,000	66.67%
Bulb, wire, electric appliances and pole	6,557,564	5,250,000	7,000,000	7,000,000	100.0%	8,000,000		1,000,000	14.29%
Wages for street light labour	3,844,500	3,750,000	5,000,000	4,000,000	125.0%	7,000,000		2,000,000	40.00%
Miscellaneous expenses	103,089	75,000	100,000	150,000	66.7%	150,000		50,000	50.00%
Total Street lighting facility	40,568,537	31,575,000	42,100,000	51,150,000	82.3%	65,150,000		23,050,000	54.75%
F. Open space, tree plantation, maintenance and garden development	-	-	-	200,000	0.0%	300,000		300,000	

কনজারভেন্সী থেকে শ্রমিক মজুরী আলাদা
করায় প্রকৃত ব্যয় প্রদর্শিত হয়েছে।

Total Open space, tree plantation, maintenance and garden development	-	-	-	200,000	0.0%	300,000	300,000		
G. Donation / assistance to persons and social and religious institutions			-				-		
Financial assistance	1,350,500	2,625,000	3,500,000	1,700,000	205.9%	2,400,000	1,100,000	-31.43%	
Honorarium and allowances to adepts	-	-	-	-		-	-		
Stipends for poor students	-	-	-	-		-	-		
Assistance to destituted, orphans, deserted wives and disables	-	-	-	-		-	-		
Decoration of Eid-prayer ground	-	-	-	-		-	-		
Donation in various institution/religious institution /club	935,000	1,500,000	2,000,000	2,000,000	100.0%	2,000,000	-	0.00%	
Total Donation / assistance to persons and social and religious institutions	2,285,500	4,125,000	5,500,000	3,700,000	148.6%	4,400,000	1,100,000	-20.00%	
H. Sports and culture			-				-		
Grants for improvement of sports	-	-	-	-		-	-		
Improvement of playgrounds	-	-	-	-		-	-		
Annual cultural and entertaining event of the CC	573,500	1,875,000	2,500,000	2,000,000	125.0%	3,000,000	500,000	20.00%	
Total Sports and culture	573,500	1,875,000	2,500,000	2,000,000	125.0%	3,000,000	500,000	20.00%	
I. Miscellaneous			-				-		
Geographic data collection (G.R)	-	-	-	-		-	-		
Implementation of birth registration activities	-	-	-	-		-	-		
Various fines	-	-	-	-		-	-		
Land development tax	-	-	-	-		-	-		
Mobile court	-	-	-	-		-	-		
various compensations	-	-	-	-		-	-		
Audit expenses	-	37,500	50,000	150,000	33.3%	200,000	150,000	300.00%	
Legal/litigation expenses	578,450	300,000	400,000	700,000	57.1%	500,000	100,000	25.00%	
Celebration of national days	2,707,425	1,125,000	1,500,000	1,500,000	100.0%	2,000,000	500,000	33.33%	
ICT	-	-	-	-		-	-		
Emergency relief	8,079,504	7,500,000	10,000,000	9,000,000	111.1%	15,000,000	5,000,000	50.00%	
Laboratory related/ Refreshment	573,689	750,000	1,000,000	800,000	125.0%	1,200,000	200,000	20.00%	
General assessment and warrant of distraint	-	-	-	-		-	-		
Burial of dead body	800,000	1,125,000	1,500,000	400,000	375.0%	1,500,000	-	0.00%	
Eviction of illegal occupancy	-	-	-	-		-	-		
Bank commission/ Return of shops salami & Plan fee	5,259,784	3,750,000	5,000,000	2,000,000	250.0%	2,000,000	3,000,000	-60.00%	
Freedom fighter welfare trust/ transfer of fund	15,337,684	112,500,000	150,000,000	15,500,000	967.7%	17,000,000	133,000,000	-88.67%	
Land revenue (7 LR) tax	-	-	-	-		-	-		
Honorarium for tender/ Other committees and Training	232,600	1,050,000	1,400,000	700,000	200.0%	1,800,000	400,000	28.57%	
BMDF Installment/ Activities in City Governance(CDC,WLCC, S.C)	-	750,000	1,000,000	300,000	333.3%	1,500,000	500,000	50.00%	
Mass communication and publication	-	-	-	-		-	-		
Rickshaw plate and bluebook	295,075	300,000	400,000	500,000	80.0%	500,000			
VGF related expenditure	-	-	-	-		-	-		
Bank charge	255,600	300,000	400,000	200,000	200.0%	600,000	200,000	50.00%	
Total Miscellaneous	34,119,811	129,487,500	172,650,000	31,750,000	543.8%	43,800,000	128,850,000	-74.63%	
Total payments in sub-section 1	274,949,750	329,752,500	439,670,000	375,190,000	117.2%	395,098,000	44,572,000	-10.14%	
Reveipts over payments in sub-section 1	29,183,279	(34,656,039)	(46,208,052)	69,015,071	-67.0%	211,069,059	257,277,111	-556.78%	
Opening Balance	35,508,411	22,191,632	29,588,842	62,387,238	47.4%	66,332,194	36,743,352	124.18%	

J. Transfer to Water Supply (Sub-section 2)	-	-	-	-	-	-	-	-	-
K. Transfer to Development account	35,102,847	46,644,050	62,192,067	70,000,000	88.8%	150,000,000	87,807,933	141.19%	
Closing balance	29,588,842	(59,108,458)	(78,811,277)	61,402,309	-128.4%	127,401,253	206,212,530	-261.65%	

Detail statement 2

Revenue accounts: Water supply (Sub-section 2)

	2020-2021		2021-2022 (current year)			2022-2023 Budget BDT	Increase/ (decrease) from 2021-2022 annualised actual BDT	Increase/ (decrease) as a % of 2021-2022 annualised actual	Comments
	Actual 12 months BDT	Actual 9 months BDT	Revised/ Annualised 12 months BDT	Budget BDT	Budget achievement %				
A	B	C	D = C / 9 * 12	E	F = D / E	G	H = G - D	I = H / D	J
Receipts									
A. Monthly water bill			-				-		
Due	6,519,565	7,139,250	9,519,000	10,000,000	95.2%	51,000,000	41,481,000	435.77%	
Current	9,853,309	7,060,838	9,414,450	8,000,000	117.7%	18,960,000	9,545,550	101.39%	
Total monthly water bill	16,372,874	14,200,088	18,933,450	18,000,000	105.2%	69,960,000	51,026,550	269.50%	
B. Water rate			-				-		
Due	1,698,632	903,229	1,204,305	3,351,642	35.9%	5,019,411	3,815,106	316.79%	
Current	2,691,299	3,231,926	4,309,235	6,554,300	65.7%	7,943,530	3,634,295	84.34%	ট্যাক্স এসেসমেন্ট হালনাগাদ করনে আয় বৃদ্ধি পাবে।
Total monthly water tax	4,389,931	4,135,155	5,513,540	9,905,942	55.7%	12,962,941	7,449,401	135.11%	
C. Others			-				-		
Connection Fees	7,500	13,500	18,000	20,000	90.0%	30,000	12,000	66.67%	
Reconnection Fees	8,800	10,500	14,000	15,000	93.3%	25,000	11,000	78.57%	
Installation of deep tube well and yearly fee	1,712,909	1,636,125	2,181,500	6,600,000	33.1%	2,500,000	318,500	14.60%	
Renewal fee	-	-	-	-	-	-	-	-	
Realisation of disbursed loan/ surcharge	125,380	105,285	140,380	150,000	93.6%	600,000	459,620	327.41%	
Form sale	2,500	3,750	5,000	10,000	50.0%	10,000	5,000	100.00%	
Selling forms and Others	1,550	2,250	3,000	12,000	25.0%	5,000	2,000	66.67%	
Transfer from sub-section 1	-	-	-	-	-	-	-	-	
Bank interest	-	-	-	-	-	-	-	-	
Total Others	1,858,639	1,771,410	2,361,880	6,807,000	34.7%	3,170,000	808,120	34.22%	
Total Water supply receipts	22,621,444	20,106,653	26,808,870	34,712,942	77.2%	86,092,941	59,284,071	221.14%	
Payments			-				-		
A. General establishment of water supply section (salaries etc)			-				-		
Salary for officers/staffs of water supply section	6,360,172	5,250,000	7,000,000	7,000,000	100.0%	10,000,000	3,000,000	42.86%	
Provident fund	1,646,164	900,000	1,200,000	1,400,000	85.7%	1,600,000	400,000	33.33%	
Gratuity fund transfer	1,627,371	1,050,000	1,400,000	1,600,000	87.5%	1,800,000	400,000	28.57%	
Retired staff allowances	936,339	1,500,000	2,000,000	1,500,000	133.3%	5,000,000	3,000,000	150.00%	
Stationery of water supply section	-	-	-	-	-	-	-	-	
Total General establishment of water supply section (salaries etc)	10,570,046	8,700,000	11,600,000	11,500,000	100.9%	18,400,000	6,800,000	58.62%	
B. Electricity bill	2,037,672	2,250,000	3,000,000	5,000,000	60.0%	15,000,000	12,000,000	400.00%	
Total Electricity bill	2,037,672	2,250,000	3,000,000	5,000,000	60.0%	15,000,000	12,000,000	400.00%	
C. Pump house, tubewell and pipeline			-				-		

Pump repair and maintenance	155,500	112,500	150,000	250,000	60.0%	350,000	200,000	133.33%	
Establishment of production tube well, repair and others	5,600	60,000	80,000	100,000	80.0%	100,000	20,000	25.00%	
Sinking of tubewell	-	-	-	-		-	-		
Installation of water pump	-	-	-	-		-	-		
Return of tubewell subscription fee	-	-	-	-		-	-		
Purchase and repair of tubewells	-	-	-	-		-	-		
Total pump house, tubewell and pipeline	161,100	172,500	230,000	350,000	65.7%	450,000	220,000	95.65%	
D. Others (services, establishment and miscellaneous)			-				-		
Loan/ advance payment	60,000	75,000	100,000	100,000	100.0%	300,000	200,000	200.00%	
Stationery	44,751	45,000	60,000	250,000	24.0%	80,000	20,000	33.33%	
Litigation expenditure	-	-	-	20,000	0.0%	10,000	10,000		
Postal and telephone	-	-	-	10,000	0.0%	5,000	5,000		
Advertisement	-	-	-	15,000	0.0%	5,000	5,000		
Furniture and others	6,962	18,750	25,000	150,000	16.7%	50,000	25,000	100.00%	
Conservation of Godown	-	-	-	-		-	-		
Bank charge and others	6,245	7,500	10,000	20,000	50.0%	15,000	5,000	50.00%	
Rest and recreation allowance/other allowances	-	-	-	-		-	-		
Electric equipment purchase	-	-	-	-		-	-		
Purchase of electrical equipments	-	-	-	-		-	-		
Deposit return	-	-	-	-		-	-		
Computer purchase and repair	-	-	-	-		-	-		
Metre installation	-	-	-	-		-	-		
Income tax payment	-	-	-	-		-	-		
VAT payment	-	-	-	-		-	-		
BMDF installment	-	-	-	-		-	-		
Miscellaneous	-	-	-	-		-	-		
Wages of muster roll and other labour	5,188,500	3,750,000	5,000,000	6,000,000	83.3%	7,000,000	2,000,000	40.00%	
Total Others (services, establishment and miscellaneous)	5,306,458	3,896,250	5,195,000	6,565,000	79.1%	7,465,000	2,270,000	43.70%	
Total Water supply payments	18,075,276	15,018,750	20,025,000	23,415,000	85.5%	41,315,000	21,290,000	106.32%	
Receipts over payments	4,546,167	5,087,903	6,783,870	11,297,942	60.0%	44,777,941	37,994,071	560.06%	
Opening balance	-	3,409,625	4,546,167	579,468	784.5%	1,426,566	3,119,601	-68.62%	
E. Transfer to development account	-	-	-	-		-	-		
Closing Balance	4,546,167	8,497,528	11,330,037	11,877,410	95.4%	46,204,507	34,874,470	307.81%	

Detail statement 3

Development account

	2020-2021		2021-2022 (current year)			2022-2023 Budget BDT	Increase/ (decrease) from 2021-2022 annualised actual BDT	Increase/ (decrease) as a % of 2021-2022 annualised actual	Comments
	Actual 12 months BDT	Actual 9 months BDT	Revised/ Annualised 12 months BDT	Budget BDT	Budget achievement %				
A	B	C	D = C / 9 * 12	E	F = D / E	G	H = G - D	I = H / D	J
Receipts									
A. Development Assistance Grant by the Government			-				-		
Development assistance fund by Government	129,825,000	127,500,000	170,000,000	150,000,000	113.3%	220,000,000	50,000,000	29.41%	

Development assistance special fund by Government	-	-	-	-	-	-	-	-	-
DPP	1,269,458	562,500,000	750,000,000	2,000,000,000	37.5%	3,950,000,000	3,200,000,000	426.67%	
Total Development Assistance Grant by the Government	131,094,458	690,000,000	920,000,000	2,150,000,000	42.8%	4,170,000,000	3,250,000,000	353.26%	
B. From Revenue Account Surplus			-				-		
From revenue surplus (sub-section 1)	35,102,847	46,644,050	62,192,067	70,000,000	88.8%	150,000,000	87,807,933	141.19%	
From revenue surplus (sub-section 2)	-	-	-	-		-	-		
Total From revenue account surplus	35,102,847	46,644,050	62,192,067	70,000,000	88.8%	150,000,000	87,807,933	141.19%	
C. Donations			-				-		
Donations	-	-	-	-		-	-		
Total Donations	-	-	-	-		-	-		
D. Projects funded by development partners			-				-		
Projects funded by development partners	251,003,981	247,568,822	330,091,763	1,816,337,465	18.2%	1,511,746,760	1,181,654,997	357.98%	
Interest from banks	-	-	-	-		-	-		
Total Projects funded by development partners	251,003,981	247,568,822	330,091,763	1,816,337,465	18.2%	1,511,746,760	1,181,654,997	357.98%	
Total Development receipt	417,201,286	984,212,873	1,312,283,830	4,036,337,465	32.5%	5,831,746,760	4,519,462,930	344.40%	
Payments			-				-		
A. Infrastructure construction and development financed by CC and Non-DPP gov. funds			-				-		
Roads and streets construction/Zebra Croasing	65,275,491	112,500,000	150,000,000	200,200,000	74.9%	200,800,000	50,800,000	33.87%	
Bridge/culvert construction	3,828,050	7,500,000	10,000,000	40,000,000	25.0%	30,000,000	20,000,000	200.00%	
Drain construction/Retaining & Boundary Wall/ Ghatla/Dustbin	6,224,111	47,250,000	63,000,000	125,000,000	50.4%	81,000,000	18,000,000	28.57%	
Haat-bazar development	-	-	-	-		-	-		
Name plaque for roads, welcome arch/gate construction	982,507	-	-	5,000,000	0.0%	3,000,000	3,000,000		
Graveyard/crematorium development/Eid gaah	-	-	-	1,200,000	0.0%	2,000,000	2,000,000		
Public toilet/slaughtering house construction	385,008	-	-	4,000,000	0.0%	20,000,000	20,000,000		
Mosque and temples, School, college construction / expansion	572,547	1,500,000	2,000,000	6,000,000	33.3%	5,000,000	3,000,000	150.00%	
CC buildings and structure	866,386	3,000,000	4,000,000	17,200,000	23.3%	10,000,000	6,000,000	150.00%	
City beautification	-	-	-	15,000,000	0.0%	1,000,000	1,000,000		
Purchase vechicle/ Ambulance	-	-	-	30,000,000	0.0%	20,000,000			
Construction of educational institution and city hospital	-	-	-	-		-	-		
Construction of swimming training centre	-	-	-	-		-	-		
Land acquisition/purchase/Producers, deep and shallow wells/water treatment	36,786,352	3,094,262	4,125,683	50,000,000	8.3%	-	4,125,683	-100.00%	
Construction of community center	-	-	-	-		-	-		
Covid-19/Mosquito/Cleaning	34,029,527	52,500,000	70,000,000	30,000,000	233.3%	100,000,000	30,000,000	42.86%	
Roller,gurvage truck,bulldozer/ex-vater repair	1,507,660	2,250,000	3,000,000	1,500,000	200.0%	4,000,000			
Kandirpar Mosque	-	-	-						
Watch/Mujib Borsho	1,463,669	-	-	500,000	0.0%				
Medical College	-	-	-						
Others/cc camera	960,734	18,750,000	25,000,000	500,000	5000.0%	10,000,000	15,000,000	-60.00%	
Total Infrastructure construction and development financed by CC and Non-DPP gov. funds	152,882,042	248,344,262	331,125,683	526,100,000	62.9%	486,800,000	155,674,317	47.01%	
B. Major repair and maintenance of infrastructure financed by CC and Non-DPP gov. funds			-				-		
Roads and streets	-	-	-	-		-	-		
Bridge/culvert	-	-	-	-		-	-		
Drains	-	-	-	-		-	-		

Haat-bazar	-	-	-	-	-	-	-	-	-
Graveyard/crematorium	-	-	-	-	-	-	-	-	-
Public toilet/slaughtering house	-	-	-	-	-	-	-	-	-
Mosque and temples	-	-	-	-	-	-	-	-	-
CC buildings and structure	-	-	-	-	-	-	-	-	-
City beautification	-	-	-	-	-	-	-	-	-
Educational institution and city hospital	-	-	-	-	-	-	-	-	-
Community center	-	-	-	-	-	-	-	-	-
others	-	-	-	-	-	-	-	-	-
Total Major repair and maintenance of infrastructure financed by CC and Non-DPP govt. funds	-	-	-	-	-	-	-	-	-
C. Construction and procurement of infrastructure, vehicles and equipments for conservancy, water supply and street lighting financed by CC and Non-DPP funds			-					-	
For conservancy	-	-	-	-	-	-	-	-	-
For water supply	-	-	-	-	-	-	-	-	-
for street lighting	-	-	-	-	-	-	-	-	-
Total Construction and procurement of infrastructure, vehicles and equipments for conservancy, water supply and street lighting financed by CC and Non-DPP funds	-	-	-	-	-	-	-	-	-
D. DPP and developmen partner funded projects			-					-	
Financed by GOB	451,116,302	835,761,994	1,114,349,325	3,487,337,465	32.0%	5,495,746,760	4,381,397,435	393.18%	
Financed by development partners	-	-	-	-	-	-	-	-	
Total DPP and development partner funded projects	451,116,302	835,761,994	1,114,349,325	3,487,337,465	32.0%	5,495,746,760	4,381,397,435	393.18%	
Total Development payments	603,998,344	1,084,106,256	1,445,475,008	4,013,437,465	36.0%	5,982,546,760	4,537,071,752	313.88%	
Receipts over payments	(186,797,058)	(99,893,384)	(133,191,178)	22,900,000	-581.6%	(150,800,000)	17,608,822	13.22%	
Opening balance	699,653,005	384,641,960	512,855,947	332,501,716	154.2%	379,164,769	133,691,178	-26.07%	
Closing Balance	512,855,947	284,748,577	379,664,769	355,401,716	106.8%	228,364,769	151,300,000	-39.85%	